



ATA Nº 05/2023 DA REUNIÃO ORDINÁRIA DA CÂMARA TÉCNICA DO CACS FUNDEB DO MUNICÍPIO DE SCHROEDER REALIZADA NO DIA DEZENOVE DE OUTUBRO DE DOIS MIL E VINTE E TRÊS

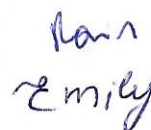
1 No dia dezanove de outubro de dois mil e vinte e três, reuniram-se os membros da
2 Câmara Técnica de Acompanhamento e Controle Social do Fundo Nacional de
3 Manutenção e Desenvolvimento da Educação Básica e Valorização dos Profissionais
4 da Educação – CASC FUNDEB para tratar sobre os assuntos relatados na sequência. A
5 Presidente da Câmara Senhora Ivete Taffarel iniciou a reunião saudando a todos os
6 presentes e fez a leitura da pauta da reunião. Em ato contínuo passou a palavra para
7 a Coordenadora de Educação Senhora Melani Zelfeld, que apresentou a prestação de
8 contas das Transferências de Recursos do Fundo de Magistério referente ao **terceiro**
9 **bimestre, de primeiro de maio de dois mil e vinte e três a trinta de junho de dois mil**
10 **e vinte e três**. Consideram-se como entradas as arrecadações e os rendimentos
11 bancários, e como saídas as despesas com folha de pagamento e gastos gerais dos
12 Centros de Educação Infantil Municipais, dos Jardins de Infância (pré-escolar) e do
13 Ensino Fundamental. Os valores das entradas e saídas do terceiro bimestre do ano de
14 dois mil e vinte e três estão relatados na sequência. Com a folha de pagamento, as
15 despesas foram: no Ensino Fundamental, hum milhão, quinhentos e quarenta e cinco
16 mil, novecentos e sessenta e cinco reais e trinta e nove centavos (R\$ 1.545.965,39); no
17 Jardim de Infância, trezentos e quarenta e um mil, trezentos e oitenta e cinco reais e
18 oitenta e quatro centavos (R\$ 341.385,84); nos Centros de Educação Infantil Municipais,
19 seiscentos e treze mil, cento e noventa reais e trinta e um centavos (R\$ 613.190,31).
20 Desse modo, as despesas com a folha totalizaram dois milhões, quinhentos mil,
21 quinhentos e quarenta e um reais e cinquenta e quatro centavos (R\$ 2.500.541,54). O
22 percentual aplicado em folha no terceiro bimestre foi de noventa e três por cento
23 (93%). Já nos gastos gerais do terceiro bimestre, tivemos: no Ensino Fundamental,
24 cento e cinquenta e cinco mil, cento e quarenta e três reais e sessenta e nove centavos
25 (R\$ 155.143,69); no Jardim de Infância, catorze mil, trezentos e três reais e cinquenta
26 centavos (R\$ 14.303,50); nos Centros de Educação Infantil Municipais, dezanove mil,
27 quinhentos e vinte e cinco reais e setenta e quatro centavos (R\$ 19.525,74). O total
28 liquidado com gastos gerais foi de cento e oitenta e oito mil, novecentos e setenta e

AWK


Yasmin




Rozeni
Kelli



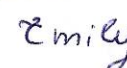
Jessica


Ran
Emily


**Câmara Técnica de Acompanhamento e Controle Social do Fundo Nacional de
Manutenção e Desenvolvimento da Educação Básica e Valorização dos Profissionais
da Educação (CACSFUNDEB) - Schroeder - SC**
Regulamentado pela Lei Municipal Nº 2.525/2021

29 dois reais e noventa e três centavos (R\$ 188.972,93). No período, a arrecadação do
30 FUNDEB foi de três milhões, cento e oitenta e três mil, quinhentos e trinta e um reais
31 e trinta e oito centavos (R\$ 3.183.531,38). Já o total de gastos resumira-se a dois
32 milhões, seiscentos e oitenta e nove mil, quinhentos e catorze reais e quarenta e sete
33 centavos (R\$ 2.689.514,47). O valor total arrecadado no período da complementação
34 da União do Novo FUNDEB - VAAR (Valor Aluno Ano por Resultados) resumira-se a
35 vinte e seis mil, novecentos e oitenta e dois reais e setenta e cinco centavos (R\$
36 26.982,75). Vale ressaltar que para receber os recursos da complementação do VAAR
37 é preciso que a rede municipal ou estadual apresente melhoria dos indicadores
38 educacionais relativos a taxas de atendimento educacional na educação básica, taxas
39 de aprovação nos ensinos fundamental e médio, e resultados de aprendizagem dos
40 estudantes nos exames nacionais de avaliação da educação básica. Para 2023, os
41 recursos da complementação-VAAR serão distribuídos por indicadores de
42 aprendizagem e indicadores de atendimento, calculados pelo Inep. As redes de ensino
43 podem ser beneficiadas pela melhoria desses dois indicadores ou de apenas um deles.
44 As despesas liquidadas do VAAR foram registradas em trinta mil, quinhentos e
45 sessenta e três reais e oitenta e dois centavos (R\$ 30.563,82). Assim, o saldo negativo
46 gerado até o momento foi de quatrocentos e noventa mil, quatrocentos e trinta e
47 cinco reais e oitenta e quatro centavos (R\$ 490.435,84). Total do valor utilizado até o
48 Bimestre no recurso (Recurso 128 - 70%), recursos que devem ser destinados
49 exclusivamente ao pagamento dos profissionais em Educação resume-se a dois
50 milhões, trezentos e trinta e seis mil, seiscentos e oitenta e três reais e setenta e seis
51 centavos (R\$ 2.336.683,76), representando oitenta e sete por cento (87%) de
52 aplicação. Total de uso até o Bimestre dos recursos que sejam destinados para
53 manutenção e desenvolvimento da Educação (Recurso 129 - 30%) resume-se a
54 trezentos e cinquenta e dois mil, oitocentos e trinta e um reais e um centavo
55 (R\$ 352.831,01), representando treze por cento (13%) de aplicação, totalizando assim
56 o valor usado até o Bimestre de dois milhões, seiscentos e oitenta e nove mil,
57 quinhentos e catorze reais e setenta e sete centavos (R\$ 2.689.514,77). A diferença
58 de 6% entre o gasto de folha geral e o uso do recurso 128 refere-se aos empenhos de
59 folha feitos com o recurso 129 (que são profissionais que não se enquadram no uso

A.W.K.  Yasmin 

Kelli Roseni  Rain 
Emily

**Câmara Técnica de Acompanhamento e Controle Social do Fundo Nacional de
Manutenção e Desenvolvimento da Educação Básica e Valorização dos Profissionais
da Educação (CACSFUNDEB) - Schroeder - SC**
Regulamentado pela Lei Municipal Nº 2.525/2021

60 do recurso 70%). No relatório acumulado/consolidado do ano de dois mil e vinte e três
61 até o terceiro bimestre, registra-se: total aplicado no ano de dois mil e vinte e três
62 gastos com folha: Ensino Fundamental, quatro milhões, oitocentos e vinte e nove mil,
63 oitocentos e oitenta reais e sessenta e sete centavos (R\$ 4.829.880,67); Gastos gerais
64 resumira-se a quinhentos e setenta e oito mil, quinhentos e dezenove reais e trinta e oito
65 centavos (R\$ 578.519,38), totalizando o valor de cinco milhões, quatrocentos e oito mil,
66 quatrocentos reais e cinco centavos (R\$ 5.408.400,05). Jardim, despesas com folha hum
67 milhão, duzentos e trinta e sete mil, quinhentos e sessenta e três reais e vinte centavos
68 (R\$ 1.237.563,20). Gastos gerais resumira-se a noventa e dois mil, trezentos e trinta e
69 cinco reais e doze centavos (R\$ 92.335,12), totalizando o valor de hum milhão,
70 trezentos e vinte e nove mil, oitocentos e noventa e oito reais e trinta e dois centavos
71 (R\$ 1.329.898,32). CEI, gastos com folha dois milhões, quinhentos e oitenta e três mil,
72 duzentos e dezesseis reais e noventa centavos (R\$ 2.583.216,90). Gastos gerais
73 resumira-se a trezentos e trinta mil, setecentos e vinte e oito reais (R\$ 330.728,00),
74 totalizando o valor de dois milhões, novecentos e treze mil, novecentos e quarenta e
75 quatro reais e noventa centavos (R\$ 2.913.944,90). O percentual aplicado em folha foi
76 de noventa cento (90%). Ainda, no relatório acumulado/consolidado até o bimestre,
77 a arrecadação foi de nove milhões, trezentos e oitenta mil, cento e sessenta e dois
78 reais e cinquenta e três centavos (R\$ 9.380.162,53). Já o total de gastos resumira-se a
79 nove milhões, seiscentos e cinquenta e dois mil, duzentos e quarenta e três reais e
80 vinte e sete centavos (R\$ 9.652.243,27). Total arrecadado do VAAT cento e doze mil,
81 trinta e quatro reais e sessenta e cinco centavos (R\$ 112.034,65). Total de despesas
82 do VAAT resume-se a cento e onze mil, quinhentos e setenta e seis reais e sessenta e
83 cinco centavos (R\$ 111.576,65). O total arrecadado Fundeb VAAR cinquenta e sete mil,
84 quinhentos e quarenta e seis reais e cinquenta e sete centavos (R\$ 57.546,57) e o total
85 de gastos registrados valor de trinta mil, quinhentos e sessenta e três reais e oitenta
86 e dois centavos (R\$ 30.563,82). Obs.: O saldo negativo se deve às despesas
87 extraorçamentárias (FGTS e INSS da folha de pagamento), pois no sistema constam
88 como liquidadas até 30/06 e o vencimento efetivo das mesmas ocorre
89 respectivamente nos dias 07 e 20 do mês seguinte, momento que já há arrecadação
90 para cobrir os gastos. Total de uso no recurso 70% corresponde ao valor de sete

A.W.K.

Yasmin

10/3

Kelli Roseni

Josiceia

Monis

Emily

**Câmara Técnica de Acompanhamento e Controle Social do Fundo Nacional de
Manutenção e Desenvolvimento da Educação Básica e Valorização dos Profissionais
da Educação (CACSFUNDEB) - Schroeder - SC**
Regulamentado pela Lei Municipal Nº 2.525/2021

91 milhões, novecentos e quarenta e seis mil, cento e catorze reais e quarenta e trinta e
92 seis centavos (R\$ 7.946.114,36) efetivando oitenta e dois por cento (82%) da aplicação
93 do recurso. Total de uso no recurso 30% corresponde ao valor de hum milhão,
94 quinhentos e setenta e quatro mil, oitocentos e quarenta e um reais e vinte e seis
95 centavos (R\$ 1.574.841,26) efetivando dezesseis por cento (16%) da aplicação do
96 recurso. Total de uso no Recurso 128 (70%) - Superavit de cento e trinta e um mil,
97 duzentos e oitenta e sete reais e noventa e cinco centavos (R\$ 131.287,95)
98 representando um por cento (1%) da aplicação. Assim, o valor total usado até o
99 bimestre registra-se nove milhões, seiscentos e cinquenta e dois mil, duzentos e
100 quarenta e três reais e cinquenta e sete centavos (R\$ 9.652.243,57). Ressalta-se que
101 o atraso na aprovação das contas face ao terceiro Bimestre por este Conselho se dá
102 em razão do envio tardio dos relatórios pela Contabilidade. Justifica-se pela migração
103 de sistema na Prefeitura Municipal o que acarretou em correções e alinhamentos das
104 informações. Destarte, os membros deste Conselho, presentes em reunião,
105 declararam **APROVADA SEM RESSALVA** a prestação de contas dos recursos aplicados
106 do FUNDEB no exercício do terceiro bimestre do ano de dois mil e vinte e três.
107 **Educacenso 2023.** Seguindo a pauta, a Coordenadora Melani apresentou os
108 Relatórios Educacenso/2023 das Unidades Escolares que compõe o Sistema Municipal
109 de Ensino de Schroeder. Apresentou os dados declarados no censo após fechamento
110 do sistema por cada Unidade de Ensino. Registra-se que os dados declarados são de
111 acordo com a data de 31 de maio de 2023. Foram declaradas 2.936 matrículas no
112 ensino regular da rede pública municipal de ensino e rede privada de ensino. Foram
113 declaradas 145 matrículas do público-alvo da Educação Especial. Registra-se 3 polos
114 do serviço de Atendimento Educacional Especializado e 414 estudantes em atividades
115 complementares. A utilização de transporte escolar é realizada atendendo 521
116 estudantes. Conforme Melani, aguardamos agora a publicação oficial pelo INEP com
117 os dados declarados no Educacenso Escolar do ano de 2023. Todos os relatórios que
118 corroboram as informações desta ata estão anexos ao documento. Justifica-se as
119 ausências dos seguintes membros: Kleber Rangel Corrêa Junior, Julia Renata Franco,
120 Patricia de Lima, Marlei Fátima Mumbach. Não havendo mais nada a tratar eu, Melani

OKK
of

Yasmin
fcb

Kelli Roseni

Jenifer J.

Rover
Emily

**Câmara Técnica de Acompanhamento e Controle Social do Fundo Nacional de
Manutenção e Desenvolvimento da Educação Básica e Valorização dos Profissionais
da Educação (CACSFUNDEB) - Schroeder - SC
Regulamentado pela Lei Municipal Nº 2.525/2021**

- 121 Zelfeld, lavrei a presente ata, que depois de aprovada será assinada por mim e por
122 todos os presentes. Schroeder, dezoito de outubro de dois mil e vinte e três.

Andreia W. Ronell, Jakumara P. Gauer, Kellin A.F. Zils
Kelli Zily, Yasmin Ferreira, Roseni Williams,
Jessica Jacobi, Roni Vayt
