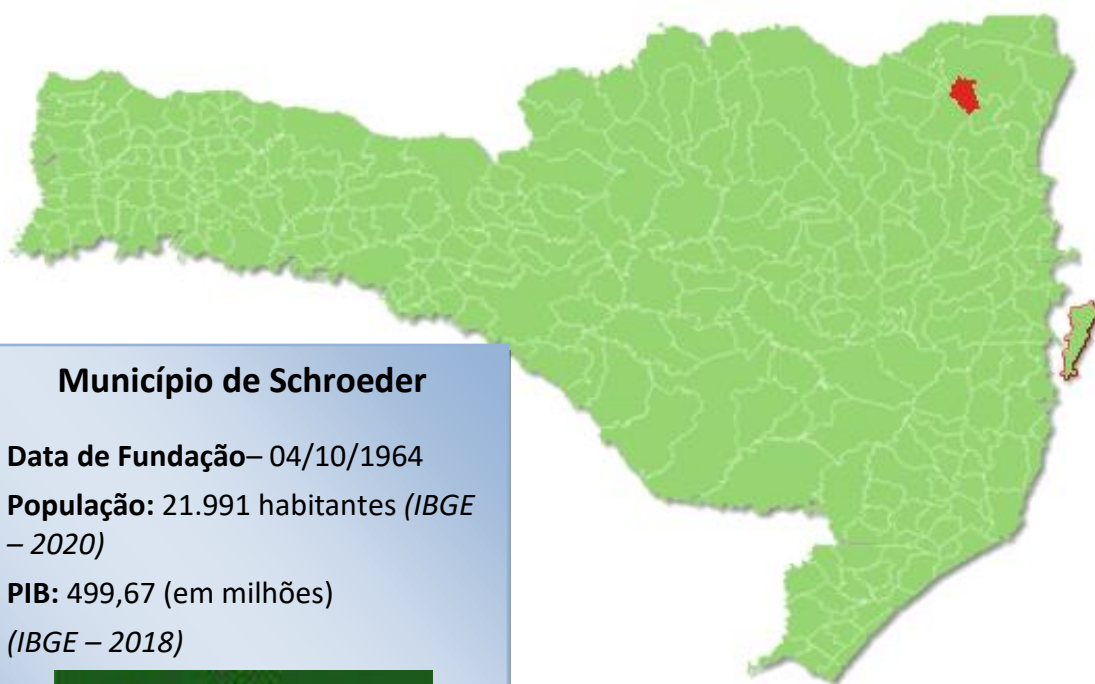




PRESTAÇÃO DE CONTAS DO PREFEITO EXERCÍCIO DE 2020



Município de Schroeder

Data de Fundação– 04/10/1964

População: 21.991 habitantes (IBGE – 2020)

PIB: 499,67 (em milhões)
(IBGE – 2018)



SUMÁRIO

INTRODUÇÃO	4
2. CARACTERIZAÇÃO DO MUNICÍPIO	5
2.1 Indicadores Estatísticos	5
3. ANÁLISE DA GESTÃO ORÇAMENTÁRIA	6
3.1. Apuração do resultado orçamentário	7
3.2. Análise do resultado orçamentário	7
3.3. Análise das receitas e despesas orçamentárias	8
4. ANÁLISE DA GESTÃO PATRIMONIAL E FINANCEIRA	18
4.1. Situação Patrimonial	18
4.2. Análise do resultado financeiro	19
4.2.1. Análise do resultado financeiro por especificação de fontes de recursos	20
4.3. Análise da evolução patrimonial e financeira	23
5. ANÁLISE DO CUMPRIMENTO DE LIMITES	27
5.1. Saúde	27
5.2. Ensino	29
5.2.1. Limite de 25% das receitas de impostos e transferências	29
5.2.2. FUNDEB	31
5.3. Limites de gastos com pessoal (LRF)	34
5.3.1. Limite máximo para os gastos com pessoal do Município	34
5.3.2. Limite máximo para os gastos com pessoal do Poder Executivo	36
5.3.3. Limite máximo para os gastos com pessoal do Poder Legislativo	38
6. CONSELHOS MUNICIPAIS	40
6.1. Conselho Municipal de Acompanhamento e Controle Social do FUNDEB (CACS – FUNDEB)	41
6.2. Conselho Municipal de Saúde (CMS)	42
6.3. Conselho Municipal dos Direitos da Criança e do Adolescente	45
6.4. Conselho Municipal de Assistência Social (CMAS)	46
6.5. Conselho Municipal de Alimentação Escolar (CMAE)	46

6.6. Conselho Municipal do Idoso (ou da Pessoa Idosa ou dos Direitos da Pessoa Idosa)	48
7. DO CUMPRIMENTO DA LEI COMPLEMENTAR Nº 131/2009 E DO DECRETO FEDERAL Nº 7.185/2010	48
8. POLÍTICAS PÚBLICAS.....	53
8.1. Monitoramento do Plano Nacional de Saúde – Pactuação Interfederativa 2017-2021	53
8.2. Monitoramento das Metas do Plano Nacional de Educação - PNE	55
8.2.1. Monitoramento da Meta 1 do PNE: Educação Infantil	57
8.2.2. Taxa de atendimento em Creche	57
8.2.3. Taxa de atendimento na Pré-escola	59
8.2.4 – Avaliação da vinculação das metas da educação do PNE previstas na LOA ..	61
9. DO CUMPRIMENTO DO ARTIGO 42 DA LEI DE RESPONSABILIDADE FISCAL - LRF.....	63
10. DEMONSTRATIVO DOS RECURSOS UTILIZADOS NO COMBATE A PANDEMIA DA COVID19 POR ESPECIFICAÇÕES DE FONTES DE RECURSOS - FR.....	69
11. RESTRIÇÕES APURADAS	72
12. SÍNTESE DO EXERCÍCIO DE 2020	73
CONCLUSÃO	73
INFORMAÇÕES COMPLEMENTARES	76
APÊNDICE.....	77

PROCESSO	PCP 21/00191661
UNIDADE	Município de Schroeder
RESPONSÁVEL	Sr. Osvaldo Jurck - Prefeito Municipal na época
ASSUNTO	Prestação de Contas do Prefeito referente ao ano de 2020
RELATÓRIO N°	217/2021

INTRODUÇÃO

O Tribunal de Contas de Santa Catarina, no uso de suas competências para a efetivação do controle externo consoante disposto no artigo 31, § 1º, da Constituição Federal e dando cumprimento às atribuições assentes nos artigos 113 da Constituição Estadual e 50 e 54 da Lei Complementar nº 202/2000, procedeu ao exame das Contas apresentadas pelo Município de Schroeder, relativas ao exercício de 2020.

O presente Relatório abrange a análise do Balanço Anual do exercício financeiro de 2020 e as informações dos registros contábeis e de execução orçamentária enviadas por meio eletrônico, buscando evidenciar os resultados alcançados pela Administração Municipal, em atendimento às disposições do artigo 7º da Instrução Normativa nº TC-20/2015 e artigo 22 da Instrução Normativa nº TC-02/2001, bem como o artigo 3º, I da Instrução Normativa nº TC-04/2004.

A referida análise deu-se basicamente na situação Patrimonial, Financeira e na Execução Orçamentária do Município, não envolvendo o exame de legalidade e legitimidade dos atos de gestão, o resultado de eventuais auditorias oriundas de denúncias, representações e outras, que devem integrar processos específicos, a serem submetidos à apreciação deste Tribunal de Contas.

No que tange a análise da situação Patrimonial e Financeira foram abordados aspectos sobre a composição do Balanço, apuração do resultado financeiro e de quocientes patrimoniais e financeiros para auxiliar a análise dos resultados ao longo dos últimos cinco exercícios.

Registre-se que a média regional indicada no presente relatório corresponde à respectiva Associação de Municípios que abrange Schroeder, sendo que as médias do exercício em análise foram geradas em 30/06/2021 conforme base de dados constituída a partir das informações bimestrais encaminhadas pelos municípios através do Sistema e-Sfinge e as médias dos

exercícios anteriores a partir dos dados analisados, julgados ou apreciados por este Tribunal.

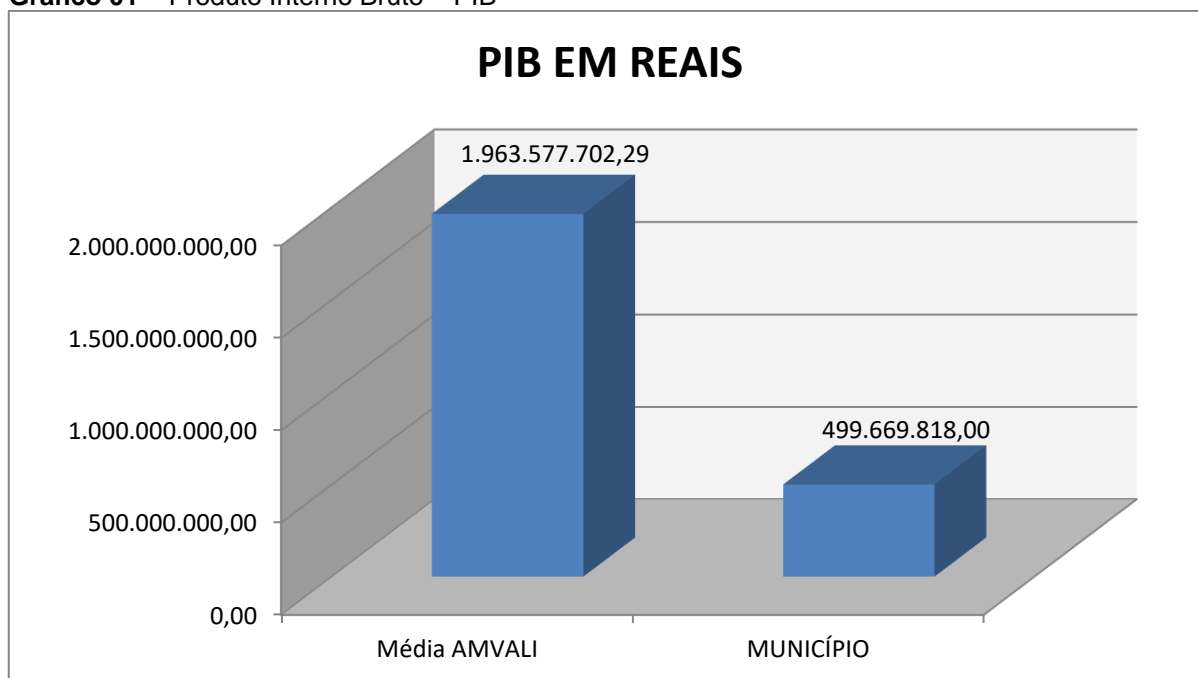
Com referência a análise da Gestão Orçamentária tomou-se por base os instrumentos legais do processo orçamentário, a execução do orçamento de forma consolidada a apuração e a evolução do resultado orçamentário, atentando-se para o cumprimento dos limites constitucionais e legais estabelecidos no ordenamento jurídico vigente.

2. CARACTERIZAÇÃO DO MUNICÍPIO

2.1 Indicadores Estatísticos

O Município de Schroeder tem uma população estimada em 21.991¹ habitantes e Índice de Desenvolvimento Humano de 0,77². O Produto Interno Bruto alcançava o valor de R\$ 499.669.818,00³, revelando um PIB per capita à época de R\$ 24.106,03, considerando uma população estimada em 2018 de 20.728 habitantes.

Gráfico 01 – Produto Interno Bruto – PIB



Fonte: IBGE – 2020

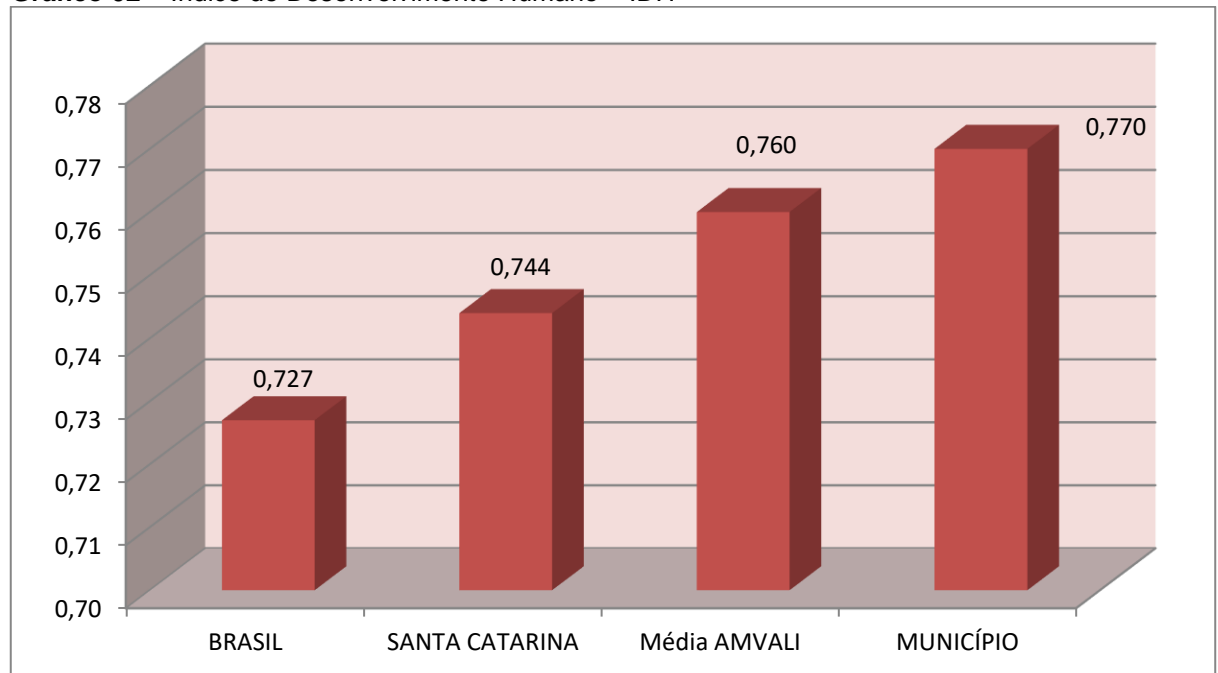
No tocante ao desenvolvimento econômico e social mensurado pelo IDH/PNUD/2010, o Município de Schroeder encontra-se na seguinte situação:

¹ IBGE – 2020

² PNUD - 2010

³ Produto Interno Bruto dos Municípios – IBGE/2018

Gráfico 02 – Índice de Desenvolvimento Humano – IDH



Fonte: PNUD – 2010

3. ANÁLISE DA GESTÃO ORÇAMENTÁRIA

A análise da gestão orçamentária envolve os seguintes aspectos: demonstração da apuração do resultado orçamentário do presente exercício, com a demonstração dos valores previstos ou autorizados pelo Poder Legislativo; apurando-se quocientes que demonstram a evolução relativa do resultado da execução orçamentária do Município; a demonstração da execução das receitas e despesas, cotejando-as com os valores orçados, bem como a evolução do esforço tributário, IPTU per capita e o esforço de cobrança da dívida ativa. Por fim, apura-se o total da receita com impostos (incluídas as transferências de impostos) e a receita corrente líquida.

Segue abaixo os instrumentos de planejamento aplicáveis ao exercício em análise, as datas das audiências públicas realizadas e o valor da receita e despesa inicialmente orçadas:

Quadro 01 – Leis Orçamentárias

LEIS		DATA DAS AUDIÊNCIAS	RECEITA ESTIMADA	80.169.839,33
PPA	2293/2017	24/04/2017	DESPESA FIXADA	80.169.839,33
LDO	2441/2019	01/05/2019		
LOA	2448/2019	26/10/2019		

3.1. Apuração do resultado orçamentário

O confronto entre a receita arrecadada e a despesa realizada, resultou no Superávit de execução orçamentária da ordem de **R\$ 4.851.800,99**, correspondendo a **6,48%** da receita arrecadada.

Após os ajustes da receita e despesa o município apresentou Superávit de **R\$ 2.579.166,76**.

Salienta-se que o resultado consolidado, Superávit de R\$ 2.579.166,76, é composto pelo resultado do Orçamento Centralizado - Prefeitura Municipal, Superávit de R\$ 391.151,94 e do conjunto do Orçamento das demais Unidades Municipais Superávit de R\$ 2.188.014,82.

Assim, a execução orçamentária do Município pode ser demonstrada, sinteticamente, da seguinte forma:

Quadro 02 – Demonstração do Resultado da Execução Orçamentária (em Reais) – 2020

Descrição	Previsão/Autorização	Execução	% Executado
RECEITA	80.169.839,33	74.885.537,44	93,41
DESPESA (considerando as alterações orçamentárias)	93.627.361,28	70.033.736,45	74,80
Superávit de Execução Orçamentária		4.851.800,99	
Resultado Orçamentário Consolidado Ajustado			
RECEITA	80.169.839,33	74.885.537,44	93,41
DESPESA (considerando as alterações orçamentárias)	93.627.361,28	72.306.370,68	77,23
Superávit de Execução Orçamentária		2.579.166,76	

Fonte: Demonstrativos do Balanço Geral consolidado.

Quadro 02 – A – Ajustes do Resultado Orçamentário Consolidado

Descrição	Valor
Prefeitura Municipal: Despesas não empenhadas: Conta 218919600 – Obrigações decorrentes de execução de despesa sem respaldo orçamentário (ajuste do exercício atual) (Anexos da Instrução: Documento 1, fl. 1) (Obs: Valor informado na resposta ao Ofício Circular TC/DGO 002/2021, fls. 279 a 282)	2.272.634,23
Total adicionado na Despesa Orçamentária	2.272.634,23

Obs.: Com relação às despesas não empenhadas no exercício em análise da Unidade Prefeitura Municipal, vide restrição anotada no item Restrições de Ordem Legal deste Relatório.

3.2. Análise do resultado orçamentário

A análise da evolução do resultado orçamentário é facilitada com o uso de quocientes, pois os resultados absolutos expressos nas demonstrações contábeis são relativizados, permitindo a comparação de dados entre exercícios e Municípios distintos.

A seguir é exibido quadro que evidencia a evolução do Quociente de Resultado Orçamentário do Município de Schroeder nos últimos 5 anos:

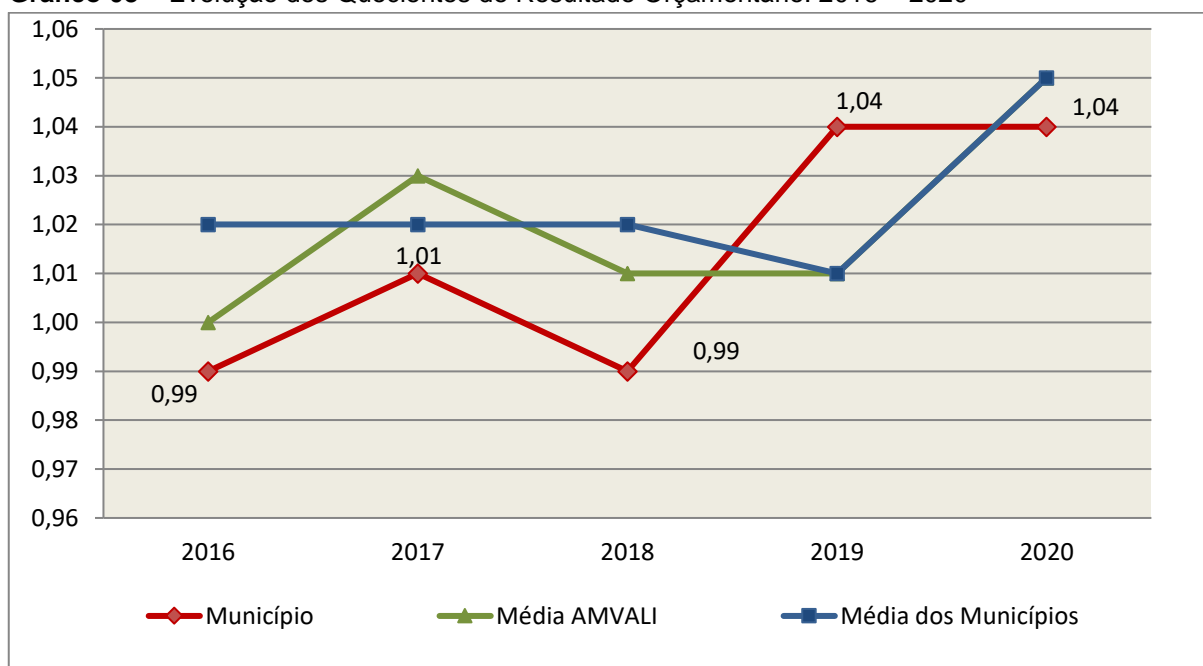
Quadro 03 – Quocientes de Resultado Orçamentário – **Ajustado** – 2016-2020

ITENS / ANO		2016	2017	2018	2019	2020
1	Receita realizada	49.980.513,52	50.800.059,21	53.563.264,76	57.031.923,05	74.885.537,44
2	Despesa executada	50.407.127,63	50.533.501,49	54.118.435,20	54.734.678,71	72.306.370,68
QUOCIENTE		2016	2017	2018	2019	2020
Resultado Orçamentário (1÷2)		0,99	1,01	0,99	1,04	1,04

Fonte: Demonstrativos do Balanço Geral consolidado e análise técnica.

O resultado orçamentário pode ser verificado por meio do quociente entre a receita orçamentária e a despesa orçamentária. Quando esse indicador for superior a 1,00 tem-se que o resultado orçamentário foi superavitário (receitas superiores às despesas).

Gráfico 03 – Evolução dos Quocientes de Resultado Orçamentário: 2016 – 2020



Fonte: Demonstrativos dos Balanços Gerais consolidados e análise técnica.

3.3. Análise das receitas e despesas orçamentárias

Os quadros que sintetizam a execução das receitas e despesas no exercício trazem também os valores previstos ou autorizados pelo Legislativo Municipal, de forma que se possa avaliar a destinação de recursos pelo Poder Executivo, bem como o cumprimento de imposições constitucionais.

No âmbito do Município, a receita orçamentária pode ser entendida como os recursos financeiros arrecadados para fazer frente às suas despesas.

A receita arrecadada do exercício em exame atingiu o montante de **R\$ 74.885.537,44**, equivalendo a **93,41%** da receita orçada.

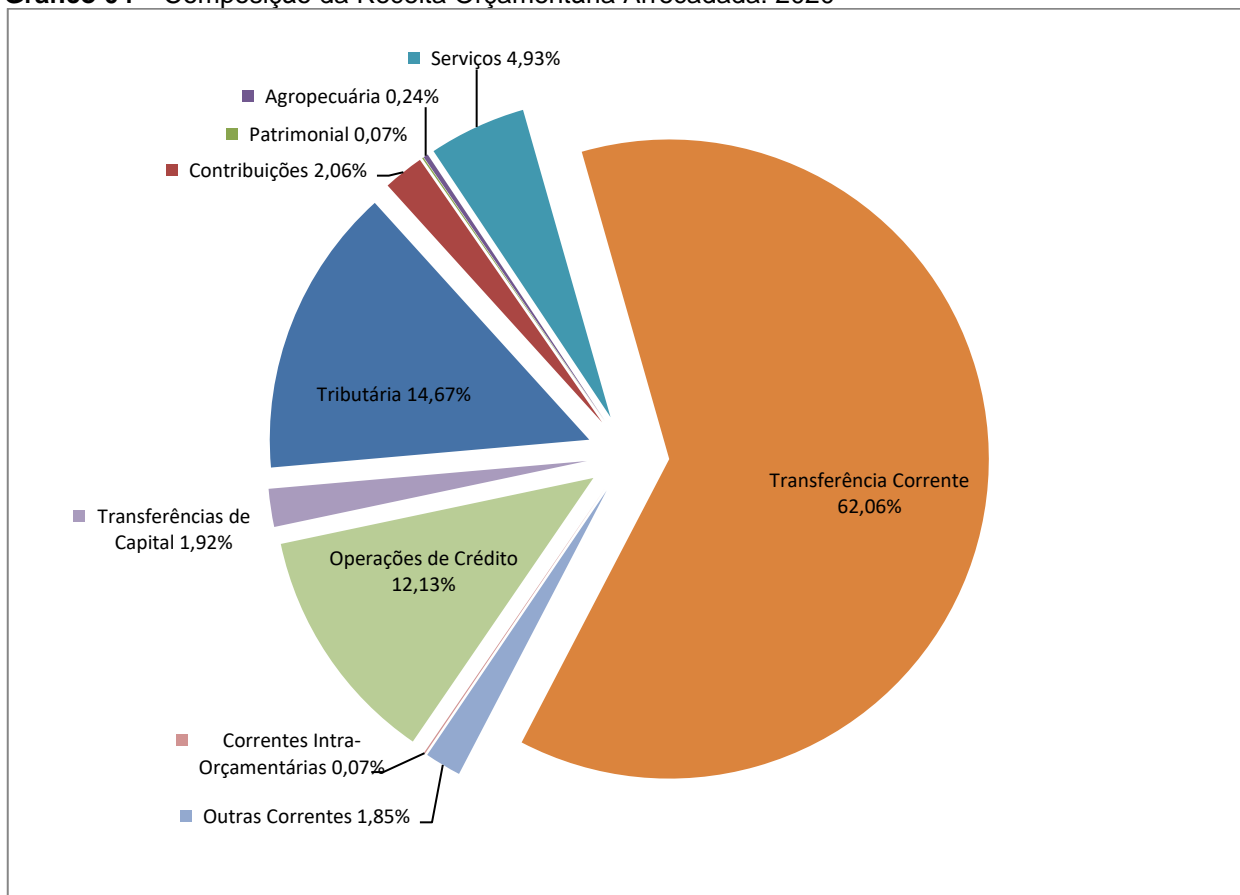
As receitas por origem e o cotejamento entre os valores previstos e os arrecadados são assim demonstrados:

Quadro 04 – Comparativo da Receita Orçamentária Prevista e Arrecadada (em Reais): 2020

RECEITA POR ORIGEM	PREVISÃO	ARRECADAÇÃO	% ARRECADADO
Impostos, Taxas e Contribuições de Melhoria	8.467.966,48	10.989.295,79	129,77
Receita de Contribuições	1.055.829,99	1.540.628,67	145,92
Receita Patrimonial	902.310,60	54.188,32	6,01
Receita Agropecuária	229.889,50	179.264,64	77,98
Receita de Serviços	4.077.126,32	3.690.541,47	90,52
Transferências Correntes	46.830.121,03	46.474.925,49	99,24
Outras Receitas Correntes	1.408.369,01	1.383.662,07	98,25
Receitas Correntes Intra-Orçamentárias	277.134,36	50.449,79	18,20
RECEITA CORRENTE	63.248.747,29	64.362.956,24	101,76
Operações de Crédito	8.940.500,00	9.083.265,03	101,60
Alienação de Bens	93.558,00	-	-
Transferências de Capital	7.887.034,04	1.439.316,17	18,25
RECEITA DE CAPITAL	16.921.092,04	10.522.581,20	62,19
TOTAL DA RECEITA	80.169.839,33	74.885.537,44	93,41

Fonte: ¹Dados do Sistema e-Sfinge – Módulo Planejamento e ²Demonstrativos do Balanço Geral consolidado.

Gráfico 04 – Composição da Receita Orçamentária Arrecadada: 2020

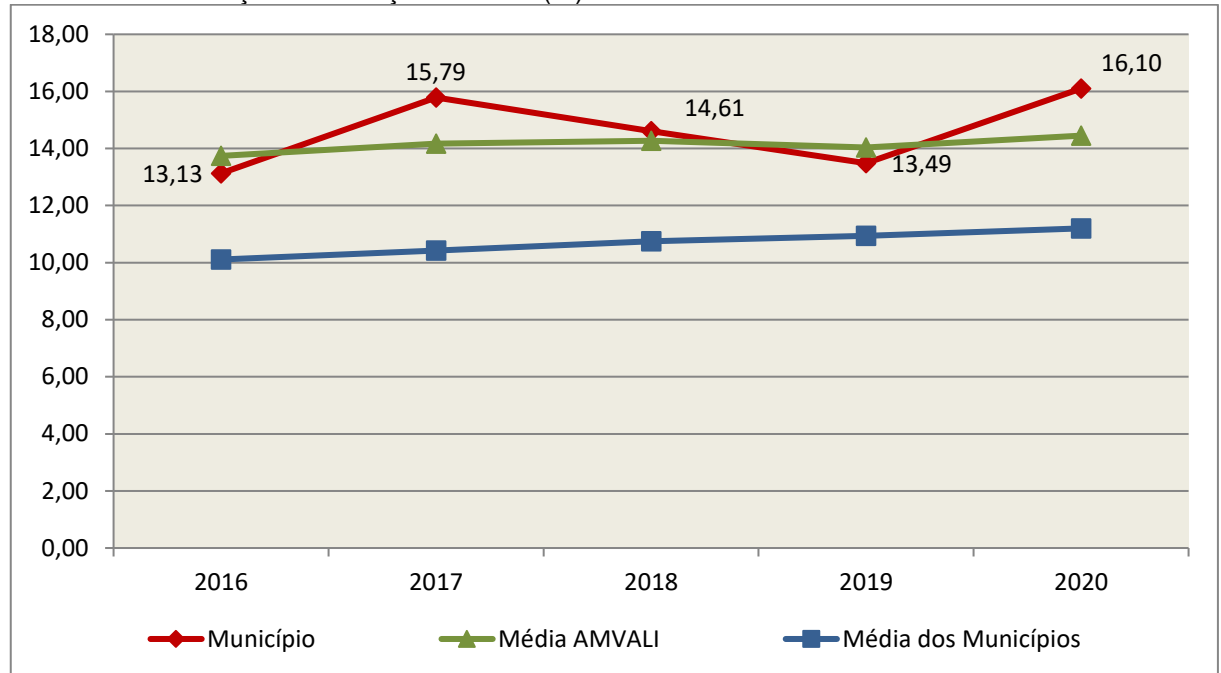


Fonte: Demonstrativos do Balanço Geral consolidado.

O gráfico anterior apresenta a relação de cada receita por origem com o total arrecadado no exercício. Destaca-se que parcela significativa da receita, **62,06%**, está concentrada nas transferências correntes.

Um aspecto importante a ser analisado na gestão da receita orçamentária pode ser traduzido como “esforço tributário”. O gráfico que segue mostra a evolução da receita tributária em relação ao total das receitas correntes do Município.

Gráfico 05 – Evolução do Esforço Tributário (%): 2016 – 2020

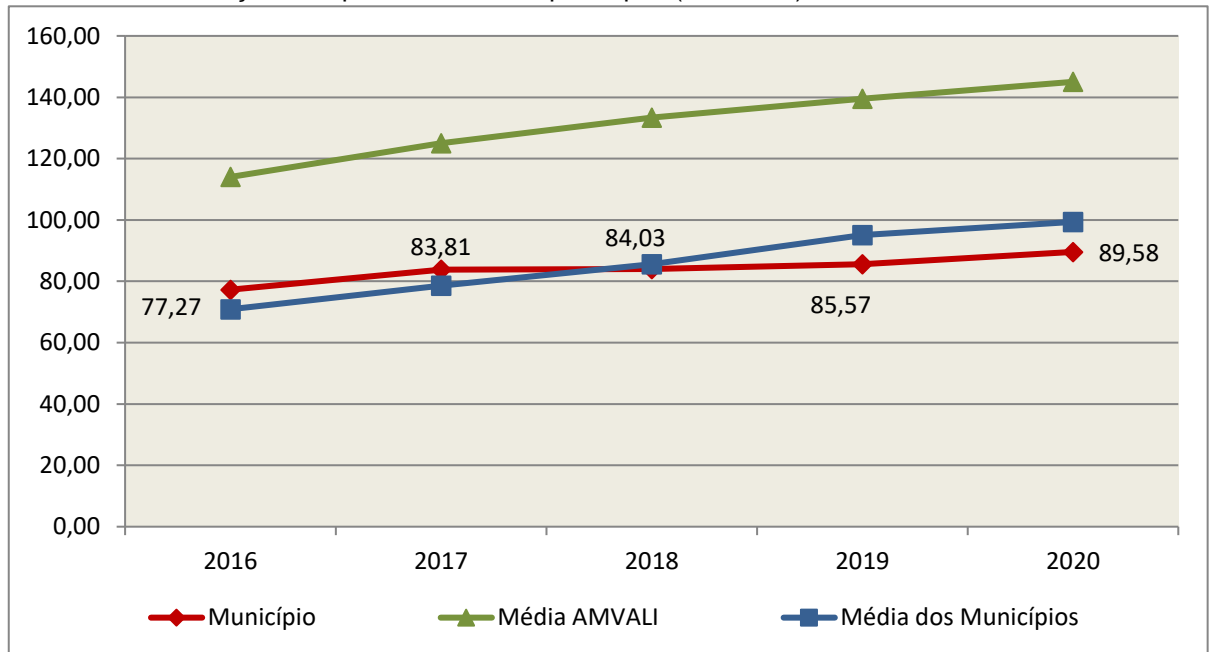


Fonte: Demonstrativos dos Balanços Gerais consolidados e análise técnica.

Relativamente às receitas arrecadadas, deve-se dar destaque às receitas próprias com impostos no exercício da competência tributária estabelecida constitucionalmente e exigida pela Lei de Responsabilidade Fiscal.

Nesse sentido, destaca-se no gráfico a seguir a evolução do IPTU arrecadado *per capita* nos últimos 5 (cinco) anos.

Gráfico 06 – Evolução Comparativa do IPTU per capita (em Reais): 2016 – 2020



Fonte: Demonstrativos dos Balanços Gerais consolidados, IBGE e análise técnica.

A Dívida Ativa apresentou o seguinte comportamento no exercício em análise:

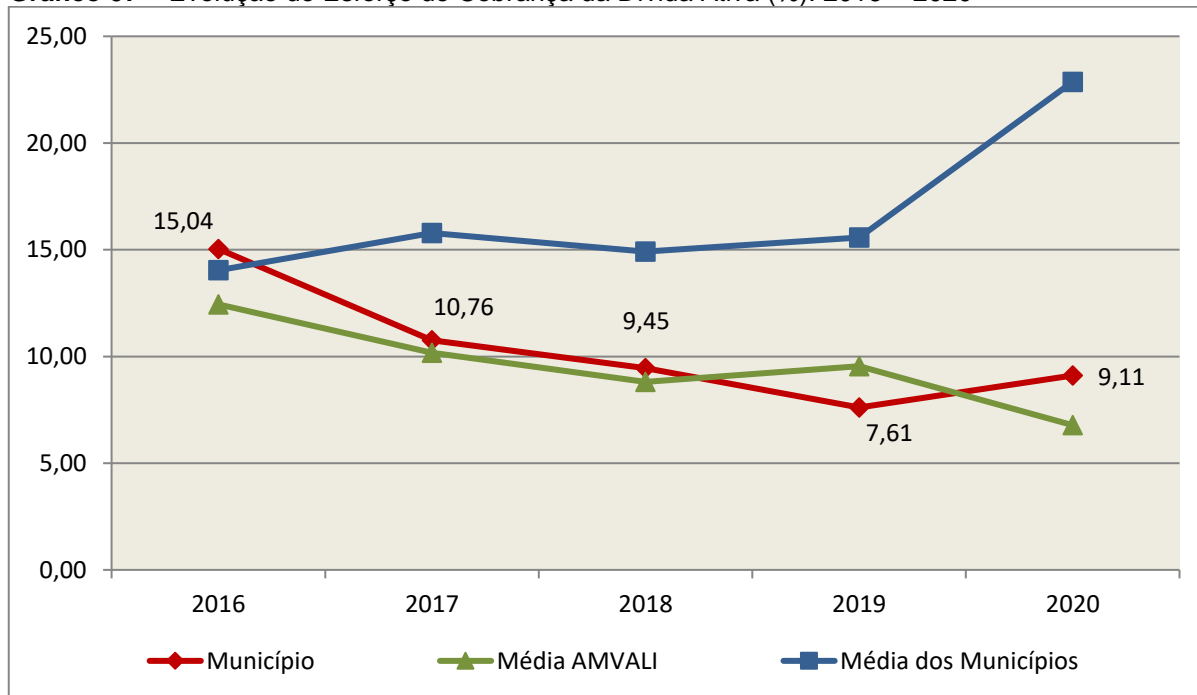
Quadro 05 – Movimentação da Dívida Ativa (em Reais): 2020

Saldo Anterior	Inscrição/Transferências/Atualização	Recebimento	Transferências/Outras Baixas	Saldo Final
9.524.931,04	2.009.753,45	867.845,56	1.669.777,47	8.997.061,46

Fonte: Demonstrativos dos Balanços Gerais consolidados.

Importante também analisar a eficiência na cobrança da dívida ativa ao longo dos últimos cinco anos. O gráfico seguinte mostra o percentual de dívida ativa recebida em relação ao saldo do exercício anterior:

Gráfico 07 – Evolução do Esforço de Cobrança da Dívida Ativa (%): 2016 – 2020



Fonte: Demonstrativos dos Balanços Gerais consolidados e análise técnica.

No tocante as despesas executadas em contraposição às orçadas (incluindo as alterações orçamentárias), segundo a classificação funcional, tem-se a demonstração do próximo quadro:

Quadro 06 – Comparativo entre a Despesa por Função de Governo Autorizada e Executada:
2020

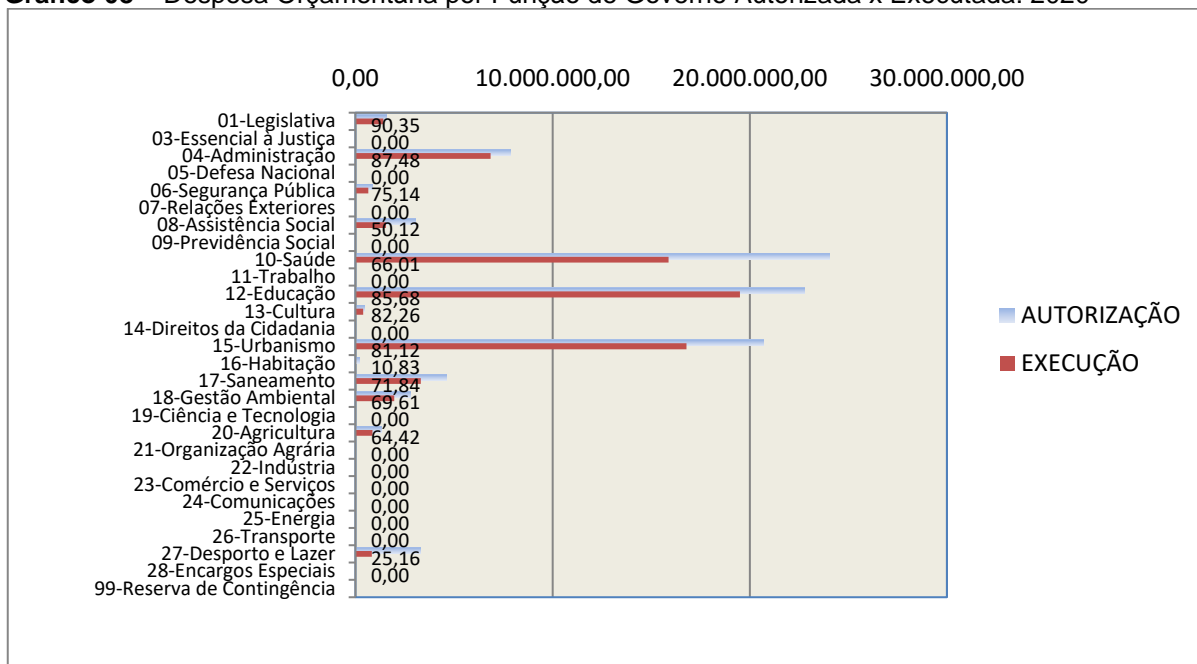
DESPESA POR FUNÇÃO DE GOVERNO	AUTORIZAÇÃO¹ (R\$)	EXECUÇÃO² (R\$)	% EXECUTADO
01-Legislativa	1.560.307,85	1.409.714,30	90,35
04-Administração	7.843.679,55	6.861.434,55	87,48
06-Segurança Pública	874.009,71	656.708,52	75,14
08-Assistência Social	3.068.073,13	1.537.709,45	50,12
10-Saúde	24.046.062,51	15.873.891,46	66,01
12-Educação	22.764.140,47	19.504.434,26	85,68
13-Cultura	480.933,15	395.633,00	82,26
15-Urbanismo	20.706.009,09	16.796.310,54	81,12
16-Habitação	192.748,20	20.866,68	10,83
17-Saneamento	4.623.542,41	3.321.624,00	71,84
18-Gestão Ambiental	2.815.629,43	1.959.871,06	69,61
20-Agricultura	1.340.460,73	863.530,55	64,42
27-Desporto e Lazer	3.306.765,05	832.008,08	25,16
99-Reserva de Contingência	5.000,00	-	-
TOTAL DA DESPESA	93.627.361,28	70.033.736,45	74,80

Fontes: ¹Dados do Sistema e-Sfinge – Módulo Planejamento e ²Demonstrativos do Balanço Geral consolidado.

A análise entre despesa autorizada e executada configura-se importante quando se tem como objetivo subsidiar o parecer prévio, permitindo identificar quais funções foram priorizadas ou contingenciadas em relação à deliberação legislativa no tocante ao orçamento municipal.

O gráfico seguinte demonstra o cotejamento entre as despesas autorizadas e executadas segundo as funções de governo. Trata-se de uma representação gráfica do Quadro anterior.

Gráfico 08 – Despesa Orçamentária por Função de Governo Autorizada x Executada: 2020



Fonte: Demonstrativos do Balanço Geral consolidado e análise técnica.

A evolução das despesas executadas por função de governo está demonstrada no quadro a seguir:

Quadro 07 – Evolução das Despesas Executadas por Função de Governo (em Reais): 2016 – 2020

DESPESA POR FUNÇÃO DE GOVERNO	2016	2017	2018	2019	2020
01-Legislativa	1.318.991,49	1.360.110,99	1.424.760,12	1.503.341,18	1.409.714,30
04-Administração	4.636.434,37	5.160.810,52	6.071.830,62	6.555.298,28	6.861.434,55
06-Segurança Pública	221.527,29	336.640,56	871.214,37	857.553,11	656.708,52
08-Assistência Social	1.269.413,34	1.206.128,74	1.420.271,34	1.603.329,96	1.537.709,45
10-Saúde	10.127.925,24	11.211.212,85	11.722.193,63	12.247.301,49	15.873.891,46
12-Educação	15.944.700,97	16.294.580,28	18.259.130,07	17.940.316,36	19.504.434,26
13-Cultura	389.965,58	328.584,65	289.178,46	317.373,67	395.633,00
15-Urbanismo	8.290.193,13	6.125.216,87	6.551.486,68	5.132.595,21	16.796.310,54
16-Habitação	2.723,04	4.904,02	9.966,15	10.910,06	20.866,68
17-Saneamento	3.695.130,31	2.885.908,45	2.696.113,73	3.462.422,61	3.321.624,00
18-Gestão Ambiental	1.611.957,33	1.882.670,55	2.034.561,08	1.980.299,80	1.959.871,06
20-Agricultura	747.608,98	862.949,79	894.027,70	1.035.366,79	863.530,55
22-Indústria	16.000,00	510.588,95	-	-	-
23-Comércio e Serviços	118.677,30	165.363,66	-	-	-
25-Energia	1.279.604,39	1.190.046,51	-	-	-
26-Transporte	-	-	875.319,80	1.037.320,95	-
27-Desporto e Lazer	734.860,52	834.470,10	998.381,45	1.051.249,24	832.008,08
28-Encargos Especiais	1.414,35	173.314,00	-	-	-
TOTAL DA DESPESA REALIZADA	50.407.127,63	50.533.501,49	54.118.435,20	54.734.678,71	70.033.736,45

Fonte: Demonstrativos do Balanço Geral consolidado.

No quadro a seguir, demonstra-se a apuração das receitas decorrente de impostos, informação utilizada no cálculo dos limites com saúde e educação.

Quadro 08 – Apuração da Receita com Impostos: 2020

RECEITAS COM IMPOSTOS (incluídas as transferências de impostos)	Valor (R\$)	%
Imposto Predial e Territorial Urbano	1.969.847,32	5,51
Imposto sobre Serviços de Qualquer Natureza	2.198.589,46	6,14
Imposto sobre a Renda e Proventos de qualquer Natureza	1.289.868,69	3,61
Imposto s/Transmissão Inter vivos de Bens Imóveis e Direitos Reais sobre Bens Imóveis	791.869,64	2,21
Cota-Parte do ICMS	11.475.068,30	32,07
Cota-Parte do IPVA	2.097.563,63	5,86
Cota-Parte do IPI sobre Exportação	158.244,34	0,44
Cota-Parte do FPM	14.092.635,14	39,39
Cota-Parte do FPM (1%, entregue no mês de julho) - art. 159, I, alínea “e” da C.F. e Emenda Constitucional nº 84, de 2014	635.525,85	1,78
Cota-Parte do FPM (1%, entregue no mês de dezembro) - art. 159, I, alínea “d” da C.F.	634.173,78	1,77
Cota-Parte do ITR	19.995,13	0,06
Receita de Dívida Ativa Proveniente de Impostos	279.966,37	0,78
Receita de Multas e Juros provenientes de impostos, inclusive da dívida ativa decorrente de impostos	84.115,68	0,24
(+/-) Ajustes da Receita de Impostos Considerados pela Instrução – PCP - Receita decorrente da ação judicial 0001526-38.2009.8.24.0003 (cota-parte da participação no ICMS)	51.894,04	0,15
TOTAL DA RECEITA COM IMPOSTOS (Base de cálculo para a Educação)	35.779.357,37	100,00
(-) Cota-Parte do FPM (1%, entregue no mês de julho) - art. 159, I, alínea “e” da C.F. e Emenda Constitucional nº 84, de 2014	635.525,85	
(-) Cota-Parte do FPM(1%, entregue no mês de dezembro) - art. 159, I, alínea “d” da C.F.	634.173,78	
TOTAL DA RECEITA COM IMPOSTOS (Base de cálculo para a Saúde)	34.509.657,74	100,00

Fonte: Demonstrativos do Balanço Geral consolidado.

O ingresso de recursos provenientes de impostos tem importância na gestão orçamentária municipal, eis que serve como denominador dos percentuais mínimos de aplicação em saúde e educação.

Da mesma forma, o total da Receita Corrente Líquida (RCL), demonstrado no quadro seguinte, serve como parâmetro para o cálculo dos percentuais máximos das despesas de pessoal estabelecidos na Lei de Responsabilidade Fiscal.

Quadro 09 – Apuração da Receita Corrente Líquida: 2020

DEMONSTRATIVO DA RECEITA CORRENTE LÍQUIDA DO MUNICÍPIO	Valor (R\$)
Receitas Correntes Arrecadadas	69.881.197,33
(-) Dedução das receitas para formação do FUNDEB	5.568.690,88
TOTAL DA RECEITA CORRENTE LÍQUIDA	64.312.506,45

Fonte: Demonstrativos do Balanço Geral consolidado.

O valor das transferências correntes obrigatórias da União relativas às emendas individuais e de bancada, bem como as emendas impositivas transferidas pelo Estado, serão excluídos do cálculo da Receita Corrente Líquida para fins de aplicação dos limites de despesas com pessoal (Item 5.3, deste Relatório), conforme determinam os parágrafos 13 e 16 do artigo 166 da Constituição Federal.

TOTAL DA RECEITA CORRENTE LÍQUIDA	64.312.506,45
(-) Transferências correntes obrigatórias da União relativas às emendas individuais (art. 166 da CF, §13)*	500.000,00
(-) Transferências decorrentes das emendas parlamentares impositivas (art.166-A CF/88 c/c 9º do art. 120 da Constituição Estadual/SC)	128,67
RECEITA CORRENTE LÍQUIDA AJUSTADA PARA CÁLCULO DOS LIMITES DE ENDIVIDAMENTO	63.812.377,78
(-) Transferências obrigatórias da União relativas às emendas de bancada (art. 166, § 16, da CF)	200.000,00
RECEITA CORRENTE LÍQUIDA AJUSTADA (para fins de verificação do limite do gasto de pessoal – Item 5.3 deste Relatório)	63.612.377,78

***Fonte:** http://www.tesouro.fazenda.gov.br/transferencias-constitucionais-e-legais#emendas_i, https://www.sef.sc.gov.br/servicos/assunto/88/Emendas_Parlamentares_Estaduais e Anexo 10 – Comparativo da Receita Orçada com a Arrecadada, fls. 58 a 70 do processo.

4. ANÁLISE DA GESTÃO PATRIMONIAL E FINANCEIRA

A análise compreendida neste capítulo consiste em demonstrar a situação patrimonial existente ao final do exercício, em contraposição à situação existente no final do exercício anterior; discriminando especificamente a variação da situação financeira do Município e sua capacidade de pagamento de curto prazo.

4.1. Situação Patrimonial

A situação patrimonial do Município está assim demonstrada:

Quadro 10 – Balanço Patrimonial do Município de Schroeder (em Reais): 2020

ATIVO	2019	2020	PASSIVO	2019	2020
ATIVO CIRCULANTE	9.351.581,43	14.452.190,87	PASSIVO CIRCULANTE	1.318.002,53	4.626.494,51
<u>Caixa e Equivalentes de Caixa</u>	8.322.888,41	13.213.763,54	Obrigações Trabalhistas, Previdenciárias e Assistenciais a Pagar a Curto Prazo	1.140.119,20	2.298.480,97
<u>Demais Créditos e Valores a Curto Prazo</u>	731.334,88	784.448,59	Empréstimos e Financiamentos a Curto Prazo	-	24.460,47
<u>Varição Patrimoniais Diminutivas Pagas Antecipadamente</u>	297.358,14	453.978,74	Fornecedores e Contas a Pagar a Curto Prazo	0,00	0,00
<u>Ativo Não Circulante Mantido para Venda</u>	-	-	Demais Obrigações a Curto Prazo	175.871,82	2.303.553,07
ATIVO NÃO CIRCULANTE	73.654.303,88	91.481.279,81	PASSIVO NÃO CIRCULANTE	2.588.730,93	11.252.149,13
<u>Ativo Realizável a Longo Prazo</u>	9.524.931,04	8.997.061,46	Empréstimos e Financiamentos a Longo Prazo	1.153.123,00	9.816.541,20
Créditos a Longo Prazo	9.524.931,04	8.997.061,46	Provisões a Longo Prazo	1.435.607,93	1.435.607,93
Dívida Ativa Tributária	9.318.950,92	8.896.476,24	Demais Provisões a Longo Prazo	1.435.607,93	1.435.607,93
Dívida Ativa Não Tributária	205.980,12	100.585,22	TOTAL DO PASSIVO	3.906.733,46	15.878.643,64
<u>Imobilizado</u>	64.129.033,64	82.484.090,35	PATRIMÔNIO LÍQUIDO	79.099.151,85	90.054.827,04
Bens Móveis	9.396.059,97	11.141.021,11	Patrimônio Social e Capital Social	33.916.207,87	33.916.207,87
(-) Depreciação, exaustão e amortizações acumuladas - Bens Móveis	-185.756,07	-215.859,37	Ajustes de Avaliação Patrimonial	12.488.858,08	12.488.858,08
Bens Imóveis	55.042.544,02	71.710.106,99	Resultados Acumulados	32.694.085,90	43.649.761,09
(-) Depreciação, exaustão e amortizações acumuladas Imóveis	-123.814,28	-151.178,38	Resultado do Exercício	9.660.451,68	10.790.385,19
<u>Intangível</u>	339,20	128,00	Resultado de Exercícios Anteriores	23.410.714,22	32.694.085,90
			Ajustes de exercícios anteriores	-377.080,00	165.290,00
TOTAL	83.005.885,31	105.933.470,68	TOTAL	83.005.885,31	105.933.470,68

Fonte: Demonstrativos do Balanço Geral Consolidado.

4.2. Análise do resultado financeiro

Dentre os componentes patrimoniais é relevante no processo de análise das contas municipais, para fins de emissão do parecer prévio, a verificação da evolução do patrimônio financeiro e, sobretudo, a apuração da situação financeira no final do exercício, eis que a existência de passivos financeiros superiores a ativos financeiros revela restrições na capacidade de pagamento do Município frente às suas obrigações financeiras de curto prazo.

O confronto entre o Ativo Financeiro e o Passivo Financeiro do exercício encerrado resulta em Superávit Financeiro de **R\$ 10.373.680,89** e a

sua correlação demonstra que para cada R\$ 1,00 (um real) de recursos financeiros existentes, o Município possui **R\$ 0,21** de dívida de curto prazo.

Em relação ao exercício anterior, ocorreu variação positiva de **R\$ 2.579.166,76** passando de um Superávit de R\$ 7.794.514,13 para um Superávit de **R\$ 10.373.680,89**.

Registre-se que a Prefeitura apresentou um Superávit de **R\$ 5.938.717,02**.

Dessa forma, a variação do patrimônio financeiro do Município durante o exercício é demonstrada no quadro seguinte:

Quadro 11 – Variação do patrimônio financeiro do Município (em Reais) – 2019 - 2020

Grupo Patrimonial	Saldo inicial	Saldo final	Varição
Ativo Financeiro	8.322.888,41	13.213.763,54	4.890.875,13
Passivo Financeiro	528.374,28	2.840.082,65	2.311.708,37
Saldo Patrimonial Financeiro Ajustado	7.794.514,13	10.373.680,89	2.579.166,76

Fonte: Demonstrativos do Balanço Geral consolidado.

O saldo patrimonial financeiro foi ajustado pelas seguintes situações:

Quadro 11 – A – Ajustes do Patrimônio Financeiro (em Reais)

Descrição	Valor
Prefeitura Municipal: Despesas não empenhadas: Conta 218919600 – Obrigações decorrentes de execução de despesa sem respaldo orçamentário (ajuste do exercício atual) (Anexos da Instrução: Documento 1, fl. 1) (Obs: Valor informado na resposta ao Ofício Circular TC/DGO 002/2021, fls. 279 a 282)	2.272.634,23
Total acrescido no Saldo Final do Passivo Financeiro	2.272.634,23

Obs.: Com relação às despesas não empenhadas no exercício em análise da Unidade Prefeitura Municipal, vide restrição anotada no item Restrições de Ordem Legal deste Relatório.

4.2.1. Análise do resultado financeiro por especificação de fontes de recursos

A situação financeira analisada neste item tem como objetivo demonstrar o confronto entre os recursos financeiros e as respectivas obrigações financeiras, segregadas por vínculo de recurso.

Referida análise atende ao que determina o artigo 8º, 50, I da Lei de Responsabilidade Fiscal – LRF, ou seja, vincular os recursos a sua disponibilidade específica.

Para o cálculo utilizou-se os seguintes critérios:

a) FR – Fonte de Recursos: refere-se à discriminação das especificações das fontes de recursos, conforme tabela de destinação de receita deste Tribunal de Contas;

b) Disponibilidade de Caixa Bruta: constitui-se dos saldos recursos financeiros (caixa, bancos, aplicações financeiras e outras disponibilidades financeiras) em 31/12/2020, segregados por especificações de fontes de recursos;

c) Obrigações financeiras: representa os valores, igualmente por disponibilidade de fontes de recursos, dos depósitos de terceiros e resultantes de consignações, cauções, outros depósitos de diversas origens e dos restos a pagar, sendo que, este último refere-se às despesas empenhadas, liquidadas ou não, e que estão pendentes de pagamento.

Ressalta-se, todavia, que em razão da análise técnica decorrente de auditorias, levantamentos, ofícios circulares encaminhados aos jurisdicionados, entre outros instrumentos de verificações, poderá haver ajustes na disponibilidade de caixa e nas obrigações financeiras apresentadas pelo ente.

d) Disponibilidade de Caixa líquida/resultado financeiro: evidencia o resultado financeiro por especificações de fontes de recursos, apurado entre o confronto dos recursos financeiros e as obrigações financeiras, levando-se em consideração os possíveis ajustes.

No tocante à Câmara Municipal, ao Fundo Reequip. Corpo de Bombeiros (FUNREBOM), ao Samae - Serviço Autônomo Municipal de Água e Esgoto, às Autarquias e às Empresas Públicas, suas disponibilidades de caixa serão consideradas como recursos vinculados, mesmo que registradas contabilmente com especificação de Fonte de Recursos 00 - recursos ordinários. O mesmo procedimento será adotado com relação às obrigações financeiras.

A seguir, expõe-se resumo da situação constatada do Município de Schroeder, sendo que no Apêndice, deste Relatório, encontra-se o cálculo de forma detalhada.

Quadro 11- B – Demonstrativo do Resultado Financeiro por especificações de Fonte de Recurso

FONTE DE RECURSOS	DISPONIBILIDADE DE CAIXA LÍQUIDA / INSUFICIÊNCIA FINANCEIRA	Superávit / Déficit
RECURSOS VINCULADOS		
00 - Recursos Ordinários	0,00	SUPERAVIT
01- Receitas e Transferências de Impostos - Educação	15.080,96	SUPERAVIT
02 - Receitas e Transferências de Impostos - Saúde	15.737,84	SUPERAVIT
03 - Contribuição para Fundo Previdenciário do Regime Próprio de Previdência Social – RPPS (patronal, servidores e compensação financeira)	0,00	SUPERAVIT

FONTE DE RECURSOS	DISPONIBILIDADE DE CAIXA LÍQUIDA / INSUFICIÊNCIA FINANCEIRA	Superávit / Déficit
04 - Contribuição para Fundo Financeiro do Regime Próprio de Previdência Social – RPPS (patronal, servidores e compensação financeira)	0,00	SUPERAVIT
05 - Aporte para Cobertura de Déficit Atuarial ao RPPS	0,00	SUPERAVIT
06 - Recursos Diretamente Arrecadados pela Administração Indireta e Fundos	0,00	SUPERAVIT
07 - Contribuição de Intervenção no Domínio Econômico - CIDE	486,52	SUPERAVIT
08 - Contribuição para o Custeio dos Serviços de Iluminação Pública - COSIP	512.289,39	SUPERAVIT
09 - FIA Imposto de Renda	70.483,94	SUPERAVIT
10 - Convênio de Trânsito - Militar	234.132,59	SUPERAVIT
11 - Convênio de Trânsito - Civil	175.103,32	SUPERAVIT
12 - Convênio de Trânsito - Prefeitura	47.825,48	SUPERAVIT
18 - Transferências do FUNDEB - (aplicação na remuneração dos profissionais do Magistério da Educação Básica em efetivo exercício) - R\$ - 227,60	177.858,62	SUPERAVIT
19 - Transferências do FUNDEB - (aplicação em outras despesas da Educação Básica) - R\$ 178.086,22		
31 - Transferências de Convênios – União/Assistência Social	0,00	SUPERAVIT
32 - Transferências de Convênios – União/Educação	251.182,68	SUPERAVIT
33 - Transferências de Convênios – União/Saúde	2.576,68	SUPERAVIT
34 - Transferências de Convênios – União/Outros (não relacionados à educação/saúde/assistência social)	238.786,43	SUPERAVIT
35 - Transferências do Sistema Único de Assistência Social – SUAS/União	194.823,71	SUPERAVIT
36 - Salário-Educação	839.518,50	SUPERAVIT
37 - Outras Transferências do Fundo Nacional de Desenvolvimento da Educação – FNDE (não repassadas por meio de convênios)	282.944,80	SUPERAVIT
38 - Transferências do Sistema Único de Saúde – SUS/União	1.860.319,82	SUPERAVIT
39 - Fundo Especial do Petróleo e Transferências Decorrentes de Compensação Financeira pela Exploração de Recursos Naturais	19.174,69	SUPERAVIT
40 - Royalties de Petróleo – Educação - Lei nº 12.858/2013	0,00	SUPERAVIT
41 - Royalties de Petróleo – Saúde - Lei nº 12.858/2013	0,00	SUPERAVIT
42 - Outras Transferências Legais e Constitucionais – União	165.442,02	SUPERAVIT
43 - Recursos do Programa Nacional de Alimentação Escolar – PNAE	199.432,14	SUPERAVIT
44 - Recursos do Programa Nacional de Apoio ao Transporte Escolar – PNATE	14.875,78	SUPERAVIT
45 - Recursos do Programa Dinheiro Direto na Escola – PDDE	19.545,20	SUPERAVIT
46 – Receita pela prestação de serviços educacionais	0,00	SUPERAVIT
50 - Cessão Onerosa – Lei nº 13.885/2019	0,00	SUPERAVIT
51 - COVID-19 - Recursos relativos à suspensão de pagamento de dívidas com a União (LC 173/2020 - Art. 2º, § 5º)	0,00	SUPERAVIT
52 - COVID-19 - Recursos transferidos da União destinados a ações de Saúde e Assistência social (LC 173/2020 - Art. 5º, I-b)	0,00	SUPERAVIT
53 - COVID-19 - Recursos transferidos da União sem destinação específica (LC 173/2020 - Art. 5º, II-b)	0,00	SUPERAVIT
61 - Transferências de Convênios – Estado/Assistência Social	0,00	SUPERAVIT

FONTE DE RECURSOS	DISPONIBILIDADE DE CAIXA LÍQUIDA / INSUFICIÊNCIA FINANCEIRA	Superávit / Déficit
62 - Transferências de Convênios – Estado/Educação	113.925,92	SUPERAVIT
63 - Transferências de Convênios – Estado/Saúde	0,00	SUPERAVIT
64 - Transferências de Convênios – Estado/Outros (não relacionados à educação/saúde/assistência social)	0,00	SUPERAVIT
65 - Transferências do Sistema Único de Assistência Social – SUAS/Estado	84.815,45	SUPERAVIT
66 - Transferências Legais e Constitucionais do Estado para o Desenvolvimento da Educação	0,00	SUPERAVIT
67 - Transferências do Sistema Único de Saúde – SUS/Estado	373.168,15	SUPERAVIT
68 - Outras Transferências Legais e Constitucionais - Estado	0,00	SUPERAVIT
75 – Taxa de Administração do RPPS	0,00	SUPERAVIT
76 - Emendas Parlamentares Individuais - Transferência especial (Inciso I do art. 1º EC 105/2019)	399.036,83	SUPERAVIT
77 - Emendas de bancada de Parlamentares (EC nº 100/2019)	120.000,00	SUPERAVIT
78 - Emendas Parlamentares Individuais - Transferência com finalidade definida (Inciso II do art. 1º EC 105/2019)	0,00	SUPERAVIT
79 - Emendas Parlamentares Impositivas – Transferências do Estado	172.136,63	SUPERAVIT
80 - Outras Especificações	109.428,01	SUPERAVIT
81 - Operações de Crédito Internas para Programas da Educação Básica	0,00	SUPERAVIT
82 - Operações de Crédito Internas para Programas de Saúde	0,00	SUPERAVIT
83 - Operações de Crédito Internas - Outros Programas	553,22	SUPERAVIT
84 - Operações de Crédito Externas para Programas da Educação Básica	0,00	SUPERAVIT
85 - Operações de Crédito Externas para Programas de Saúde	0,00	SUPERAVIT
86 - Operações de Crédito Externas - Outros Programas	0,00	SUPERAVIT
87 - Alienações de Bens destinados a Programas da Educação Básica	1.123,65	SUPERAVIT
88 - Alienações de Bens destinados a Programas de Saúde	0,00	SUPERAVIT
89 - Alienações de Bens destinados a Outros Programas	1.923,72	SUPERAVIT
93 - Outras Receitas Não-Primárias	887,00	SUPERAVIT
95 - Antecipação de Depósitos Judiciais	0,00	SUPERAVIT
TOTAL RECURSOS VINCULADOS	6.714.619,69	
00 - Recursos Ordinários	3.659.061,20	SUPERAVIT
TOTAL RECURSOS NÃO VINCULADOS	3.659.061,20	

Fonte: e-Sfinge

4.3. Análise da evolução patrimonial e financeira

A presente análise está baseada na demonstração de quocientes e/ou índices, os quais podem ser definidos como números comparáveis obtidos a partir da divisão de valores absolutos, destinados a medir componentes patrimoniais, financeiros e orçamentários existentes nas demonstrações contábeis.

Os quocientes escolhidos para viabilizar a análise da evolução patrimonial e financeira do Município, nos últimos cinco anos, estão dispostos no quadro a seguir, com a devida memória de cálculo:

Quadro 12 – Quocientes de Situação Patrimonial e Financeira – 2016 – 2020

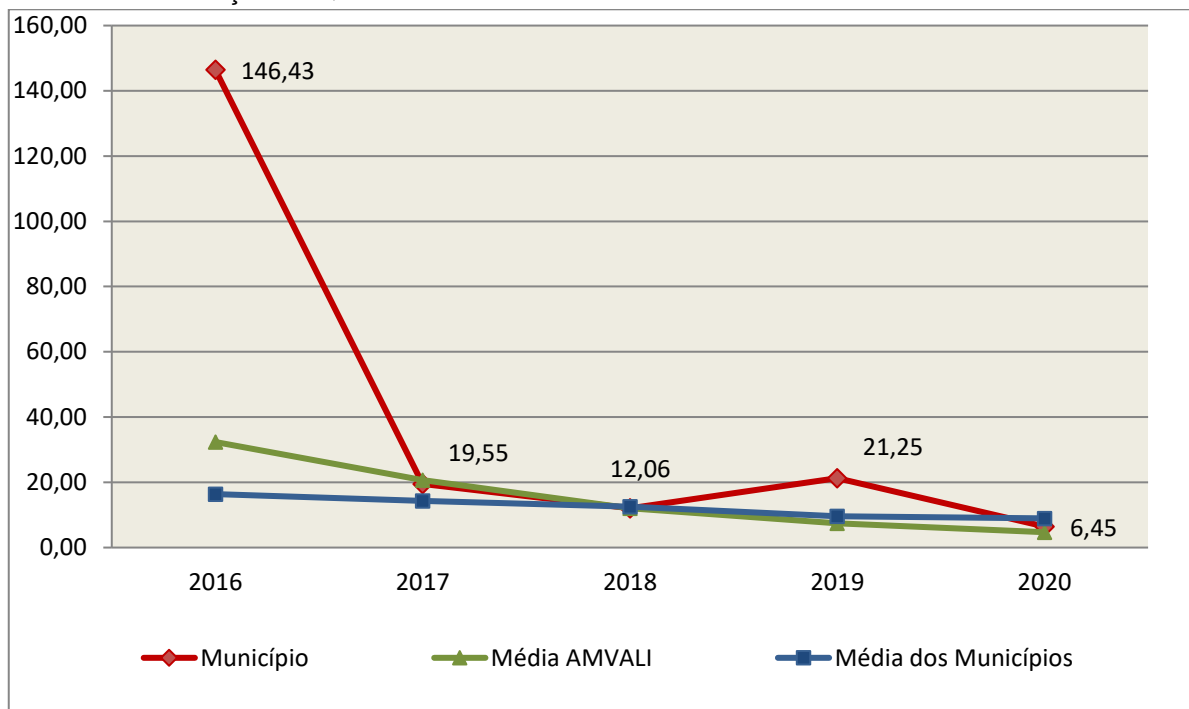
ITENS / ANO	2016	2017	2018	2019	2020
1 Despesa Executada	50.407.127,63	50.533.501,49	54.118.435,20	54.734.678,71	70.033.736,45
2 Restos a Pagar	994,00	38.536,01	470.372,24	360.155,12	536.529,58
3 Ativo Financeiro Ajustado	5.495.721,56	5.797.870,44	5.761.999,39	8.322.888,41	13.213.763,54
4 Passivo Financeiro Ajustado	18.862,13	54.453,29	2.054.653,67	528.374,28	2.840.082,65
5 Ativo Real	61.268.068,08	66.885.530,27	76.127.646,59	83.005.885,31	105.933.470,68
6 Passivo Real	418.421,84	3.421.326,96	6.313.176,14	3.906.733,46	16.415.173,22
QUOCIENTES	2016	2017	2018	2019	2020
Resultado Patrimonial (5÷6)	146,43	19,55	12,06	21,25	6,45
Situação Financeira (3÷4)		106,47	2,80	15,75	4,65
Restos a Pagar (2÷1)*100	0,00	0,08	0,87	0,66	0,77

Fonte: Demonstrativos do Balanço Geral consolidado e análise técnica.

O Quociente do Resultado Patrimonial é resultante da relação entre o Ativo Real e o Passivo Real.

Não há um parâmetro mínimo definido, mas se o resultado deste quociente apresentar-se inferior a 1,00 será indicativo da existência de dívidas (curto e longo prazo) sem ativos suficientes para cobri-las.

Gráfico 09 –Evolução do Quociente de Resultado Patrimonial: 2016 – 2020



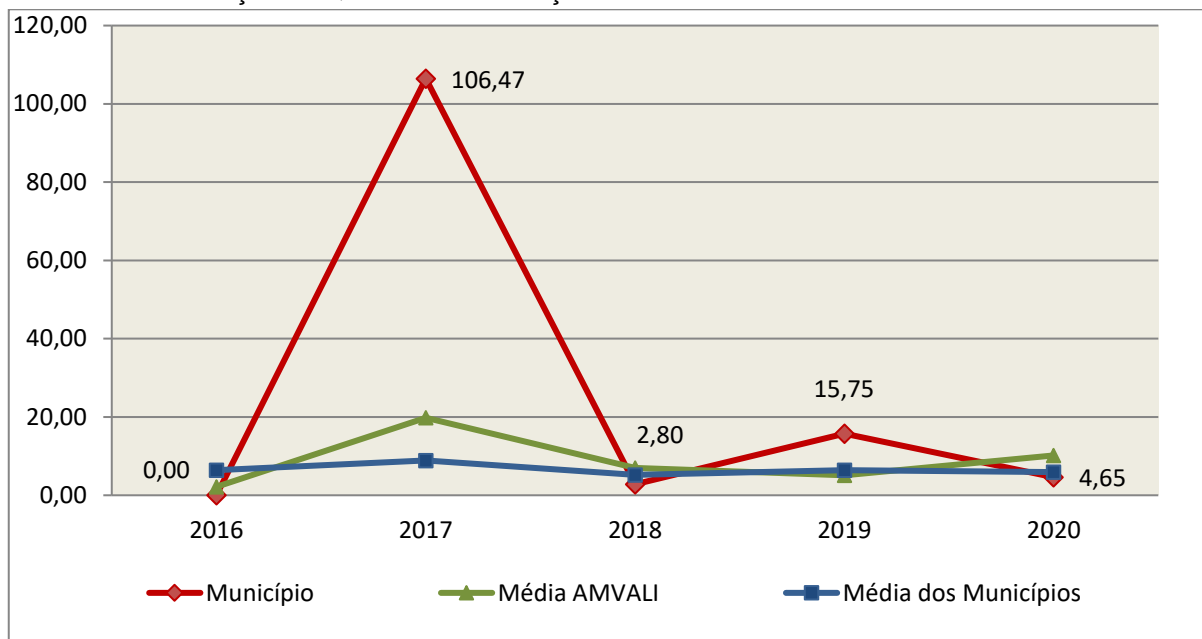
Fonte: Demonstrativos dos Balanços Gerais consolidados e análise técnica.

Como demonstra o gráfico anterior, no final do exercício de 2020 o Ativo Real apresenta-se **6,45** vezes maior que o Passivo Real (dívidas).

O Quociente da Situação Financeira é resultante da relação entre o Ativo Financeiro e o Passivo Financeiro, demonstrando a capacidade de pagamento de curto prazo do Município.

O ideal é que esse quociente apresente valor maior que 1,00, pois assim indicará que as obrigações financeiras de curto prazo podem ser cobertas pelos ativos financeiros do Município.

Gráfico 10 – Evolução do Quociente da Situação Financeira: 2016 – 2020



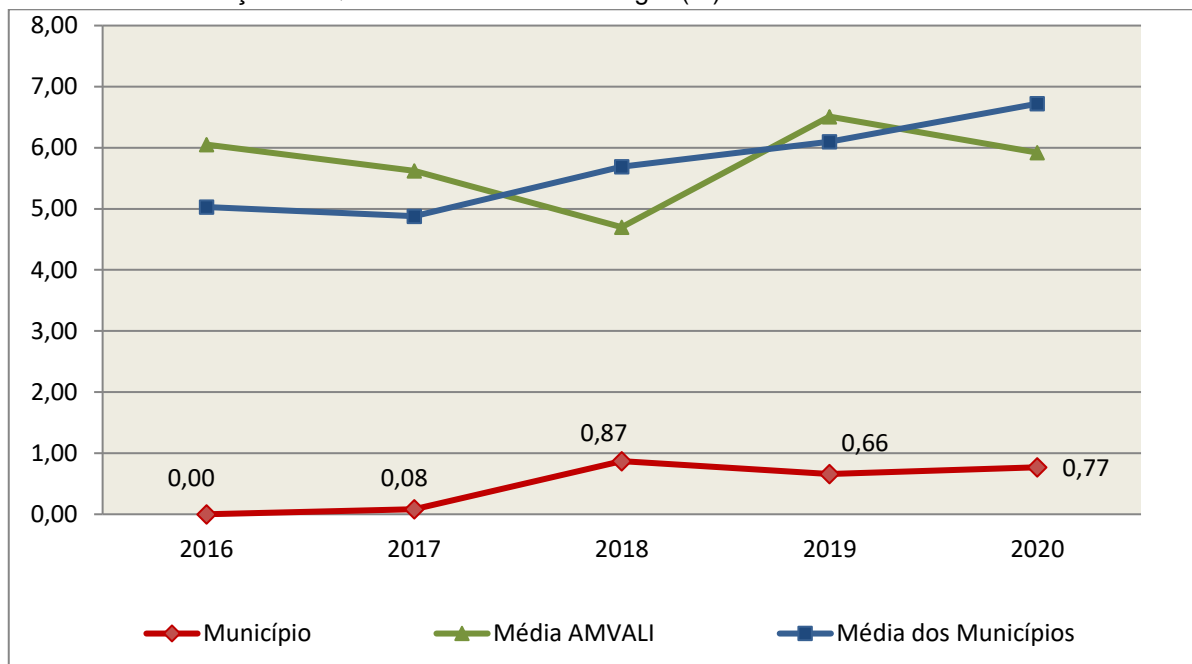
Fonte: Demonstrativos dos Balanços Gerais consolidados e análise técnica.

Como demonstra o gráfico, a situação financeira do Município apresenta-se Superavitária, sendo que no final do exercício de 2020 o Ativo Financeiro representa **4,65** vezes o valor do Passivo Financeiro.

O Quociente de Restos a Pagar (processados e não processados) expressa em termos percentuais à relação entre o saldo final dos restos a pagar e o total da Despesa Orçamentária.

Quanto menor esse quociente, menos comprometida será a gestão orçamentária e o fluxo financeiro do Município. Aumentos significativos deste quociente podem indicar que o Município não está conseguindo pagar no exercício as despesas que nele empenhou.

A situação apresentada pelo Município de Schroeder é demonstrada no gráfico a seguir:

Gráfico 11 – Evolução do Quociente de Restos a Pagar (%): 2016 – 2020

Fonte: Demonstrativos dos Balanços Gerais consolidados e análise técnica.

Verifica-se no gráfico anterior que o saldo final de Restos a Pagar corresponde a **0,77%** da despesa orçamentária do exercício.

5. ANÁLISE DO CUMPRIMENTO DE LIMITES

O ordenamento vigente estabelece limites mínimos para aplicação de recursos na Educação e Saúde, bem como os limites máximos para despesas com pessoal.

5.1. Saúde

Limite: mínimo de 15% das receitas com impostos, inclusive transferências, de aplicação em Ações e Serviços Públicos de Saúde para o exercício de 2020 – artigo 77, III, e § 4º, do Ato das Disposições Constitucionais Transitórias - ADCT.

Constatou-se que o Município aplicou o montante de **R\$ 9.230.391,36** em gastos com Ações e Serviços Públicos de Saúde, o que corresponde a **26,75%** da receita proveniente de impostos, sendo aplicado A MAIOR o valor de **R\$ 4.053.942,70**, representando **11,75%** do mesmo parâmetro, **CUMPRINDO** o disposto no artigo 77, III, e § 4º, do Ato das Disposições Constitucionais Transitórias - ADCT.

A apuração das despesas com Ações e Serviços Públicos de Saúde, pode ser demonstrada da seguinte forma:

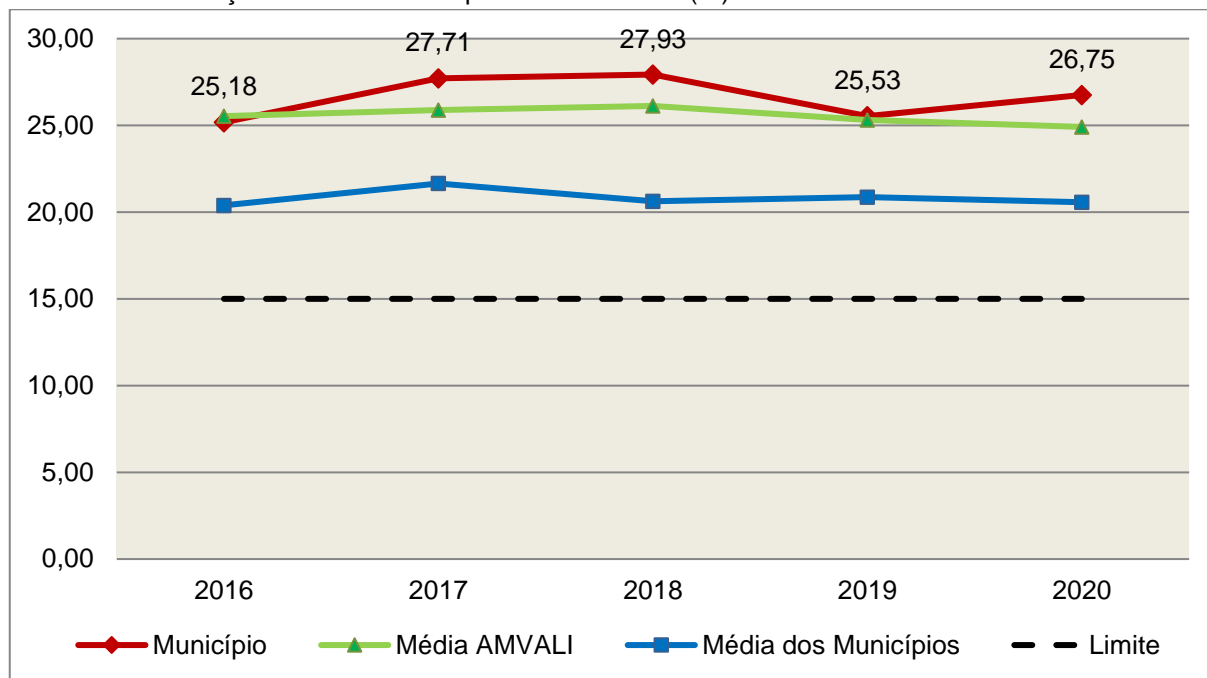
Quadro 13 – Apuração das Despesas com Ações e Serviços Públicos de Saúde: 2020

COMPONENTE	VALOR (R\$)	%
Total da Receita com Impostos	34.509.657,74	100,00
Total das Despesas com Ações e Serviços Públicos de Saúde	15.853.681,46	45,94
Atenção Básica	8.319.739,56	24,11
Assistência Hospitalar e Ambulatorial	5.332.676,84	15,45
Suporte Profilático e Terapêutico	484.665,09	1,40
Vigilância Sanitária	168.999,93	0,49
Vigilância Epidemiológica	245.015,00	0,71
Outras Subfunções (10.122)	1.302.585,04	3,77
(-) Total das Deduções com Ações e Serviços Públicos de Saúde*	6.623.290,10	19,19
Total das Despesas para Efeito do Cálculo	9.230.391,36	26,75
Valor Mínimo a ser Aplicado	5.176.448,66	15,00
Valor Acimado Limite	4.053.942,70	11,75

Fonte: Demonstrativos do Balanço Geral consolidado.

*Deduções, incluindo-se os convênios, dispostas nas Informações Complementares deste Relatório.

O gráfico seguinte apresenta a evolução histórica e comparativa da aplicação em Ações e Serviços Públicos de Saúde:

Gráfico 12 –Evolução Histórica e Comparativa da Saúde (%): 2016 – 2020

Fonte: Demonstrativos dos Balanços Gerais consolidados e análise técnica.

O gráfico anterior demonstra que o Município de Schroeder em 2020 aumentou seus gastos com Ações e Serviços Públicos de Saúde, em termos percentuais, quando comparado ao exercício anterior.

5.2. Ensino

5.2.1. Limite de 25% das receitas de impostos e transferências

Limite: mínimo de 25% proveniente de impostos, compreendida a proveniente de transferências, em gastos com Manutenção e Desenvolvimento do Ensino (exercício de 2020) – art. 212 da Constituição Federal.

Apurou-se que o Município aplicou o montante de **R\$ 9.208.545,00** em gastos com manutenção e desenvolvimento do ensino, o que corresponde a **25,74%** da receita proveniente de impostos, sendo aplicado A MAIOR o valor de **R\$ 263.705,66**, representando **0,74%** do mesmo parâmetro, **CUMPRINDO** o disposto no artigo 212 da Constituição Federal.

A apuração das despesas com a Manutenção e Desenvolvimento do Ensino, pode ser demonstrada da seguinte forma:

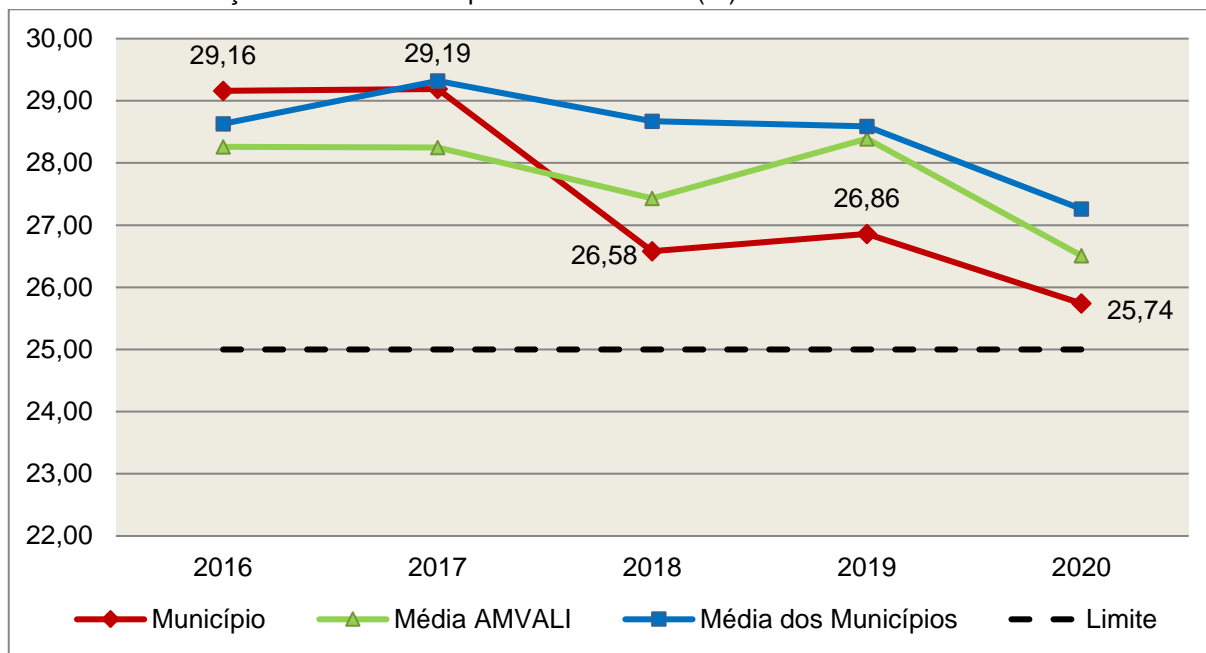
Quadro 14 – Apuração das Despesas com Manutenção e Desenvolvimento do Ensino: 2020

COMPONENTE	VALOR (R\$)	%
Total da Receita com Impostos	35.779.357,37	100,00
Valor Aplicado Educação Infantil	7.604.103,87	21,25
Educação Infantil	7.604.103,87	21,25
Valor Aplicado Ensino Fundamental	9.729.616,98	27,19
Ensino Fundamental	9.729.616,98	27,19
Valor Aplicado em Administração ligada ao Ensino	11.776,76	0,03
Administração ligada ao Ensino (12.122)	11.776,76	-
(-) Total das Deduções consideradas para fins de apuração do Limite Constitucional*	8.136.952,61	22,74
Total das Despesas para efeito de Cálculo	9.208.545,00	25,74
Valor Mínimo a ser Aplicado	8.944.839,34	25,00
Valor Acima do Limite (25%)	263.705,66	0,74

Fonte: Demonstrativos do Balanço Geral consolidado e análise técnica.

*Deduções, incluindo-se os convênios, dispostas nas Informações Complementares deste Relatório.

O gráfico seguinte apresenta a evolução histórica e comparativa da aplicação em Manutenção e Desenvolvimento do Ensino:

Gráfico 13 –Evolução Histórica e Comparativa do Ensino (%): 2016 – 2020

Fonte: Demonstrativos dos Balanços Gerais consolidados e análise técnica.

O gráfico anterior demonstra que o Município de Schroeder em 2020 reduziu seus gastos com Manutenção e Desenvolvimento do Ensino, em termos percentuais, quando comparado ao exercício anterior.

5.2.2. FUNDEB

Limite 1: mínimo de 60% dos recursos oriundos do FUNDEB na remuneração dos profissionais do magistério em efetivo exercício – art. 60, XII, do Ato das Disposições Constitucionais Transitórias - ADCT c/c art. 22 da Lei nº 11.494/07.

Verificou-se que o Município aplicou o valor de **R\$ 10.758.314,78**, equivalendo a **92,75%** dos recursos oriundos do FUNDEB, em gastos com a remuneração dos profissionais do magistério em efetivo exercício, **CUMPRINDO** o estabelecido no artigo 60, inciso XII do Ato das Disposições Constitucionais Transitórias (ADCT) e artigo 22 da Lei nº 11.494/2007.

A apuração das despesas com profissionais do magistério em efetivo exercício pode ser demonstrada da seguinte forma:

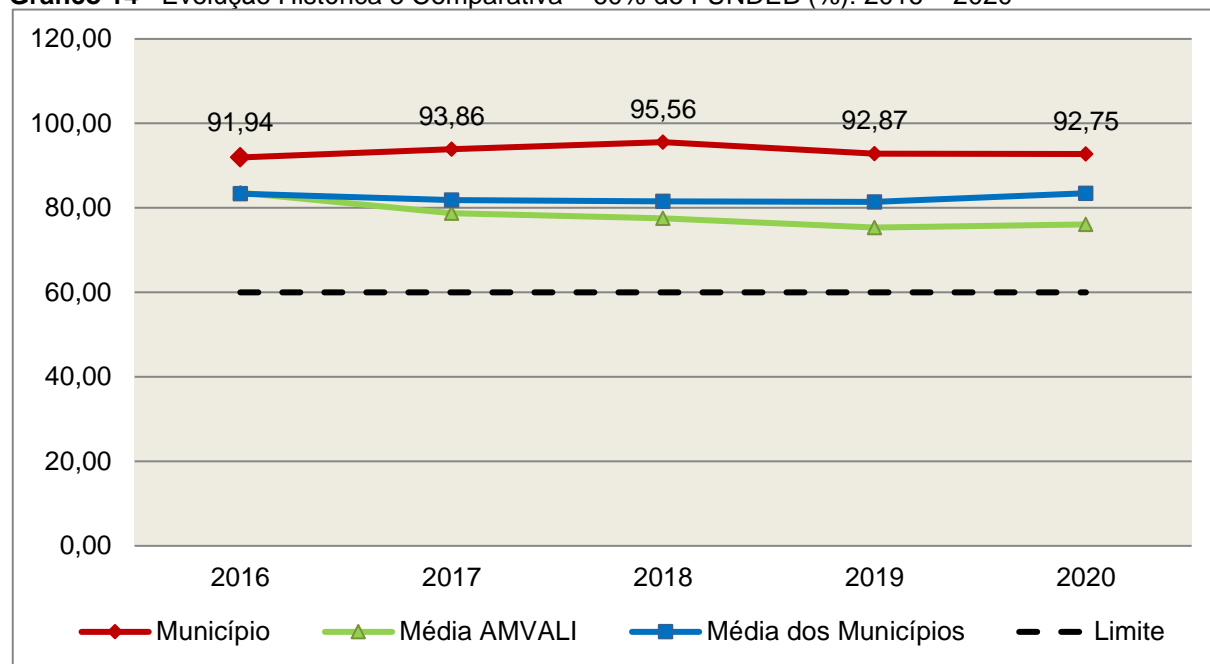
Quadro 15 – Apuração das Despesas com Profissionais do Magistério em Efetivo Exercício – FUNDEB: 2020

COMPONENTE	VALOR (R\$)
Transferências do FUNDEB	11.593.755,87
(+) Rendimentos de Aplicações Financeiras das Contas do FUNDEB	5.558,92
Total dos recursos oriundos do FUNDEB	11.599.314,79
60% dos Recursos Oriundos do FUNDEB	6.959.588,87
Despesas com Profissionais do Magistério em Efetivo Exercício aplicadas com Recursos do FUNDEB	10.758.314,78
Valor Acimado Limite	3.798.725,91

Fonte: Demonstrativos do Balanço Geral consolidado e da análise técnica.

O gráfico seguinte apresenta a evolução histórica e comparativa da aplicação em despesas com Profissionais do Magistério em Efetivo Exercício:

Gráfico 14 –Evolução Histórica e Comparativa – 60% do FUNDEB (%): 2016 – 2020



Fonte: Demonstrativos dos Balanços Gerais consolidados e análise técnica.

Limite 2: mínimo de 95% dos recursos oriundos do FUNDEB (no exercício financeiro em que forem creditados), em despesas com Manutenção e Desenvolvimento da Educação Básica – art. 21 da Lei nº 11.494/07.

Constatou-se que o Município aplicou o valor de **R\$ 11.421.456,17**, equivalendo a **98,47%** dos recursos oriundos do FUNDEB, em despesas com Manutenção e Desenvolvimento da Educação Básica, **CUMPRINDO** o estabelecido no artigo 21 da Lei nº 11.494/2007.

A apuração das despesas com Manutenção e Desenvolvimento da Educação Básica com recursos oriundos do FUNDEB pode ser demonstrada da seguinte forma:

Quadro 16 – Apuração das Despesas com FUNDEB: 2020

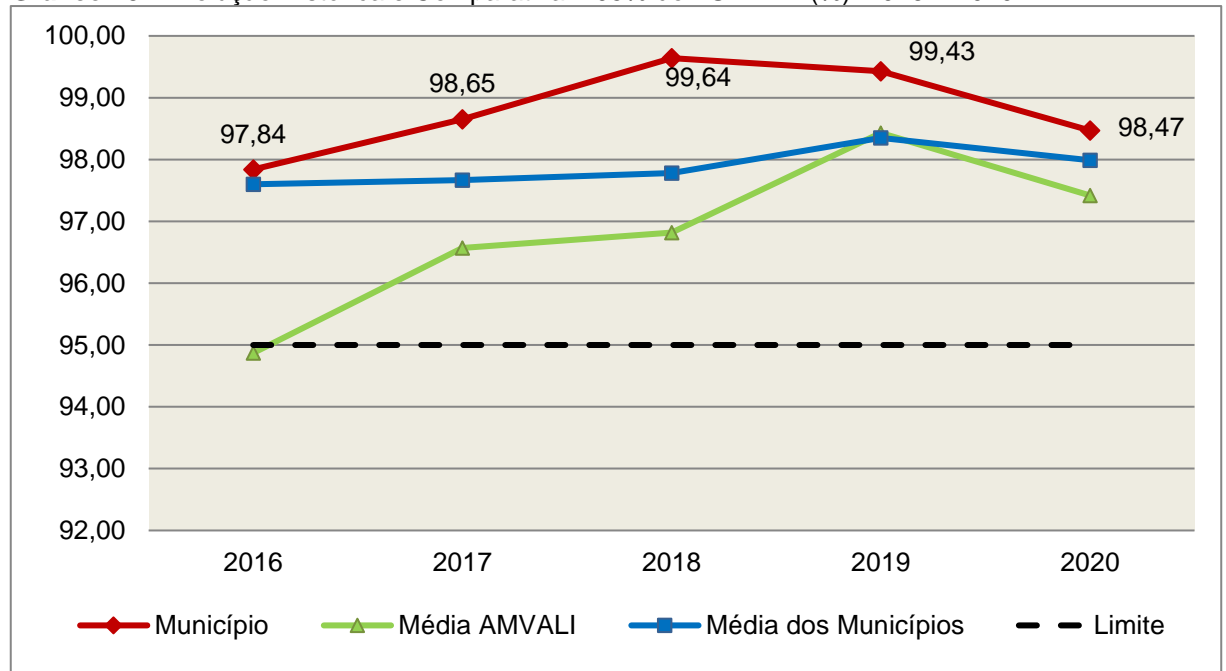
COMPONENTE	VALOR (R\$)
Total dos Recursos Oriundos do FUNDEB	11.599.314,79
95% dos Recursos do FUNDEB	11.019.349,05
Despesas com manutenção e desenvolvimento da educação básica aplicadas no exercício com recursos do FUNDEB *	11.421.456,17
Valor Acima do Limite	402.107,12

Fonte: Demonstrativos do Balanço Geral consolidado e análise técnica.

Obs.: * Apuração efetuada com base na execução financeira, vide Informações Complementares deste Relatório.

O gráfico seguinte apresenta a evolução histórica e comparativa da aplicação em Manutenção e Desenvolvimento da Educação Básica com recursos oriundos do FUNDEB:

Gráfico 15 –Evolução Histórica e Comparativa – 95% do FUNDEB (%): 2016 – 2020



Fonte: Demonstrativos dos Balanços Gerais consolidados e análise técnica.

Com relação às despesas com Manutenção e Desenvolvimento da Educação Básica custeadas com recursos do FUNDEB, no exercício em análise, o Município de Schroeder reduziu sua aplicação, quando comparado ao exercício anterior.

Limite 3: utilização dos recursos do FUNDEB, no exercício seguinte ao do recebimento e mediante abertura de crédito adicional - artigo 21, § 2º da Lei nº 11.494/2007.

O Município utilizou, no 1º trimestre mediante a abertura de crédito adicional (Anexos da Instrução: Documento 2, fls.1 e 2; Documento 3, fls.1 e 2; e Documento 4, fl. 1), integralmente o saldo anterior dos recursos do FUNDEB, no valor de **R\$ 61.337,12, CUMPRINDO** o estabelecido no artigo 21, § 2º da Lei nº 11.494/2007.

Superávit financeiro do FUNDEB em 31/12/2020: No tocante ao controle da utilização dos recursos do FUNDEB para o exercício seguinte apresenta-se o Quadro abaixo:

Quadro 16A – Controle da utilização de recursos para o exercício subsequente (art. 21, § 2º da Lei nº 11.494/2007)

COMPONENTE	VALOR (R\$)
Saldo Financeiro do FUNDEB em 31/12/2020	328.086,22
(-) Despesas inscritas em Restos a Pagar no exercício e em exercícios anteriores pendentes de pagamento e despesas registradas em DDO no exercício, com disponibilidade dos recursos do FUNDEB	150.227,60
(=) Recursos do FUNDEB que não foram utilizados	177.858,62

Fonte: Dados do Sistema e-Sfinge e análise técnica.

5.3. Limites de gastos com pessoal (LRF)

5.3.1. Limite máximo para os gastos com pessoal do Município

Limite: 60% da Receita Corrente Líquida para os gastos com pessoal do Município – art. 169 da Constituição Federal c/c o art. 19, III da Lei Complementar nº 101/2000 (LRF).

Quadro 17 – Apuração das Despesas com Pessoal do Município: 2020

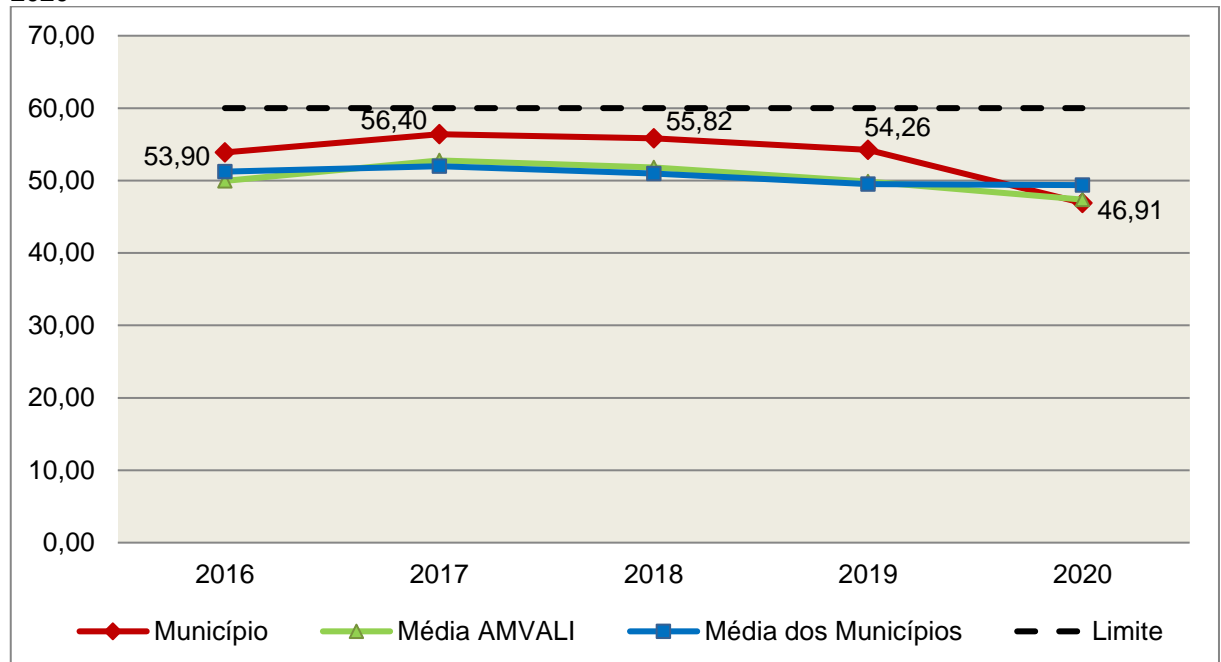
COMPONENTE	VALOR (R\$)	%
TOTAL DA RECEITA CORRENTE LÍQUIDA AJUSTADA	63.612.377,78	100,00
LIMITE DE 60% DA RECEITA CORRENTE LÍQUIDA	38.167.426,67	60,00
Total das Despesas para efeito de Cálculo das Despesas com Pessoal do Poder Executivo	28.593.375,25	44,95
Total das Despesas para efeito de Cálculo das Despesas com Pessoal do Poder Legislativo	1.244.718,92	1,96
TOTAL DA DESPESA PARA EFEITO DE CÁLCULO DA DESPESA COM PESSOAL DO MUNICÍPIO	29.838.094,17	46,91
Valor Abaixo do Limite (60%)	8.329.332,50	13,09

Fonte: Sistema e-Sfinge/Demonstrativos do Balanço Geral consolidado.

No exercício em exame, o Município gastou **46,91%** do total da receita corrente líquida em despesas com pessoal, **CUMPRINDO** o limite contido no artigo 169 da Constituição Federal, regulamentado pela Lei Complementar nº 101/2000.

O gráfico seguinte apresenta a evolução histórica e comparativa das despesas com pessoal do Município:

Gráfico 16 –Evolução Histórica e Comparativa da Despesa com Pessoal do Município: 2016 – 2020



Fonte: Demonstrativos dos Balanços Gerais consolidados e análise técnica.

O gráfico anterior mostra a redução dos gastos com pessoal do Município de Schroeder, quando comparado ao exercício anterior.

5.3.2. Limite máximo para os gastos com pessoal do Poder Executivo

Limite: 54% da Receita Corrente Líquida para os gastos com pessoal do Poder Executivo (Prefeitura, Fundos, Fundações, Autarquias e Empresas Estatais Dependentes) – Artigo 20, III, 'b' da Lei Complementar nº 101/2000 (LRF).

Quadro 18 – Apuração das Despesas com Pessoal do Poder Executivo: 2020

COMPONENTE	VALOR (R\$)	%
TOTAL DA RECEITA CORRENTE LÍQUIDA AJUSTADA	63.612.377,78	100,00
LIMITE DE 54% DA RECEITA CORRENTE LÍQUIDA	34.350.684,00	54,00
Total das Despesas com Pessoal do Poder Executivo	29.014.457,31	45,61
Pessoal e Encargos(despesa liquidada)*	29.014.457,31	45,61
Deduções das Despesas com Pessoal do Poder Executivo***	421.082,06	0,66
Total das Despesas para efeito de Cálculo das Despesas com Pessoal do Poder Executivo	28.593.375,25	44,95
Valor Abaixo do Limite (54%)	5.757.308,75	9,05

Fonte:*Sistema e-Sfinge/⁴Demonstrativos do Balanço Geral consolidado.

** Não foram consideradas as despesas de pessoal classificadas no elemento/subelemento 11.07 (abono de permanência)⁵ 08.01 (auxílio funeral), 08.03 (auxílio natalidade), 08.04 (auxílio creche), 08.55 (auxílio creche)⁶.

***Deduções dispostas nas Informações Complementares deste Relatório.

Observação: Face à edição da Portaria STN nº 233, de 15/04/2019 (DOU nº 73, de 16/04/2019, Seção 1), a despesa com pessoal apurada pelo Corpo Técnico nesta instrução, para fins de apuração do cumprimento dos limites estabelecidos na Lei Complementar nº 101/2000, não recebeu ajustes resultantes de inclusão das despesas com pessoal das organizações da sociedade civil que atuam na atividade fim do Estado/Município e que recebam recursos financeiros da administração pública, conforme definido no item 04.01.02.01 (3) da 10ª edição do Manual de Demonstrativos Fiscais (MDF), aprovado pela Portaria STN nº 286, de 07 de maio de 2019, e alterações posteriores.

O demonstrativo acima comprova que, no exercício em exame, o Poder Executivo gastou **44,95%** do total da receita corrente líquida em despesas com pessoal, **CUMPRINDO** a norma contida no artigo 20, III, 'b' da Lei Complementar nº 101/2000.

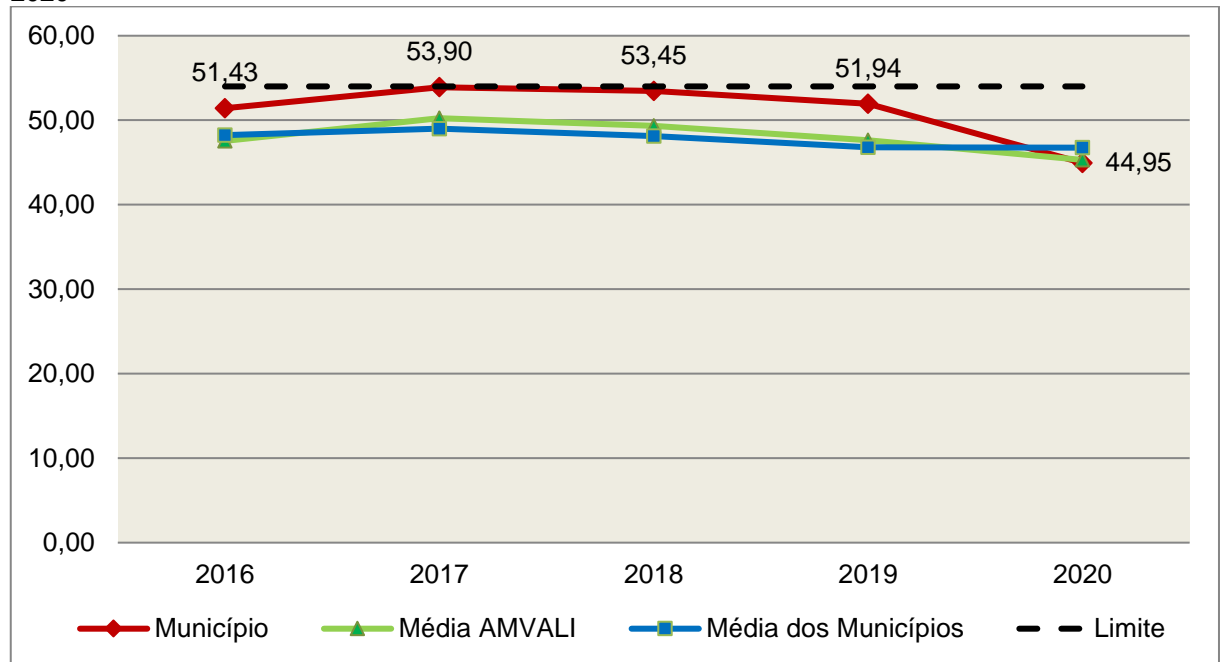
O gráfico seguinte apresenta a evolução histórica e comparativa das despesas com pessoal do Poder Executivo:

⁴Apuração da Despesa de Pessoal: conforme orientação do Manual dos Demonstrativos Fiscais publicado no endereço <http://www.stn.fazenda.gov.br>

⁵ Conforme entendimento consignado no Prejulgado 1762 reformado pelo Tribunal Pleno em Sessão de 06/12/2017.

⁶ Conforme orientação do Manual dos Demonstrativos Fiscais as despesas de natureza indenizatória e os benefícios assistências não serão consideradas na Despesa Bruta de Pessoal.

Gráfico 17 –Evolução Histórica e Comparativa da Despesa com Pessoal do Executivo: 2016 – 2020



Fonte: Demonstrativos dos Balanços Gerais consolidados e análise técnica.

Da análise do gráfico, verifica-se que os gastos com pessoal do Poder Executivo reduziram, quando comparado ao exercício anterior.

5.3.3. Limite máximo para os gastos com pessoal do Poder Legislativo

Limite: 6% da Receita Corrente Líquida para os gastos com pessoal do Poder Legislativo (Câmara Municipal) – Artigo 20, III, 'a' da Lei Complementar nº 101/2000 (LRF).

Quadro 19 – Apuração das Despesas com Pessoal do Poder Legislativo: 2020

COMPONENTE	VALOR (R\$)	%
TOTAL DA RECEITA CORRENTE LÍQUIDA AJUSTADA	63.612.377,78	100,00
LIMITE DE 6% DA RECEITA CORRENTE LÍQUIDA	3.816.742,67	6,00
Total das Despesas com Pessoal do Poder Legislativo	1.244.718,92	1,96
Pessoal e Encargos (despesa liquidada)*	1.244.718,92	1,96
Total das Despesas para efeito de Cálculo das Despesas com Pessoal do Poder Legislativo	1.244.718,92	1,96
Valor Abaixo do Limite (6%)	2.572.023,75	4,04

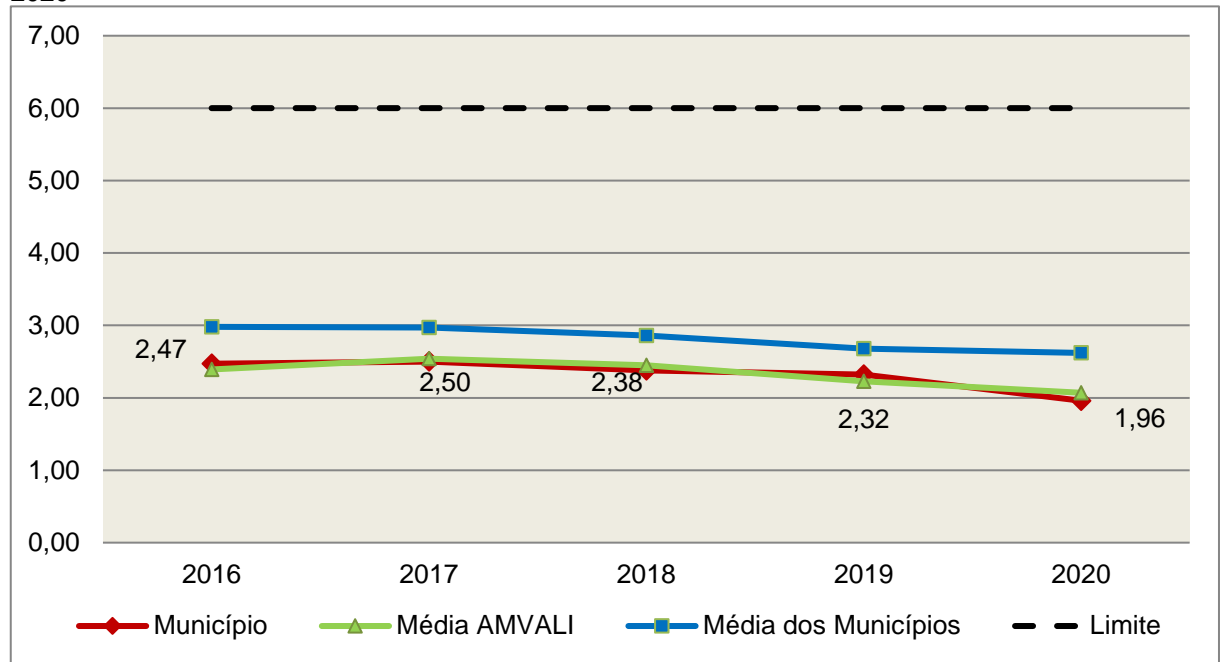
Fonte:*Sistema e-Sfinge/7Demonstrativos do Balanço Geral consolidado.

O Poder Legislativo gastou, no exercício em exame, **1,96%** do total da receita corrente líquida em despesas com pessoal, **CUMPRINDO** a norma contida no artigo 20, III, 'a' da Lei Complementar nº 101/2000.

O gráfico seguinte apresenta a evolução histórica e comparativa das despesas com pessoal do Poder Legislativo:

7Apuração da Despesa de Pessoal: conforme orientação do Manual dos Demonstrativos Fiscais publicado no endereço <http://www.stn.fazenda.gov.br>

Gráfico 18 –Evolução Histórica e Comparativa da Despesa com Pessoal do Legislativo: 2016 – 2020



Fonte: Demonstrativos dos Balanços Gerais consolidados e análise técnica.

O estudo evolutivo dos gastos com pessoal da Câmara expõe que houve uma redução do percentual quando comparado ao exercício anterior.

6. CONSELHOS MUNICIPAIS

Os Conselhos Municipais são considerados órgãos públicos que contribuem de forma significativa na execução de políticas públicas setoriais.

Podem ser de natureza obrigatória ou discricionária, ou seja, os de criação obrigatória são exigidos por leis federais, cujas funções são definidas como deliberativas, fiscalizadoras, assessoramento, supervisora e executiva; enquanto que os discricionários são decorrentes de legislação municipal.

O artigo 7º, § único, da Instrução Normativa nº 20, de 01 de março de 2015 exige a remessa dos pareceres dos conselhos obrigatórios, juntamente com a prestação de contas anual, quais sejam:

a) Conselho Municipal de Acompanhamento e Controle Social do Fundeb, previsto no art. 24, da Lei Federal n.º 11.494, de 20 de junho de 2007.

b) Conselho Municipal de Saúde, previsto no art. 1º, caput e § 2º da Lei Federal n.º 8.142, de 28 de dezembro de 1990;

c) Conselho Municipal dos Direitos da Infância e do Adolescente, previsto no art. 88, inciso II da Lei Federal n.º 8.069, de 13 de junho de 1990;

d) Conselho Municipal de Assistência Social, previsto no art. 16, inciso IV, da Lei Federal n.º 8.742, de 07 de dezembro de 1993;

e) Conselho Municipal de Alimentação Escolar, previsto no art. 18 da Lei Federal n.º 11.947, de 16 de junho de 2009;

f) Conselho Municipal do Idoso, previsto no art. 6º da Lei Federal n.º 8.842, de 04 de janeiro de 1994.

6.1. Conselho Municipal de Acompanhamento e Controle Social do FUNDEB (CACCS – FUNDEB)

O Conselho Municipal de Acompanhamento e Controle Social do Fundeb está previsto no artigo 24 da Lei Federal n.º 11.494, de 20 de junho de 2007.

Referido órgão tem a função de acompanhar a correta aplicação dos recursos do Fundeb e do Programa Nacional de Apoio ao Transporte Escolar (PNATE), bem como supervisionar o censo escolar anual.

O Conselho Municipal do Fundeb é autônomo, não é subordinado ao Poder Executivo e seus membros não são remunerados. No entanto, deverá ser criado por lei específica municipal, e sua composição deve obedecer ao que prescreve o art. 24, § 1º, IV e § 2º da Lei n.º 11.494/2007:

Art. 24. O acompanhamento e o controle social sobre a distribuição, a transferência e a aplicação dos recursos dos Fundos serão exercidos, junto aos respectivos governos, no âmbito da União, dos Estados, do Distrito Federal e dos Municípios, por conselhos instituídos especificamente para esse fim.

§ 1º Os conselhos serão criados por legislação específica, editada no pertinente âmbito governamental, observados os seguintes critérios de composição:

[....]

IV - em âmbito municipal, por no mínimo 9 (nove) membros, sendo:

a) 2 (dois) representantes do Poder Executivo Municipal, dos quais pelo menos 1 (um) da Secretaria Municipal de Educação ou órgão educacional equivalente;

b) 1 (um) representante dos professores da educação básica pública;

c) 1 (um) representante dos diretores das escolas básicas públicas;

d) 1 (um) representante dos servidores técnico-administrativos das escolas básicas públicas;

e) 2 (dois) representantes dos pais de alunos da educação básica pública;

f) 2 (dois) representantes dos estudantes da educação básica pública, um dos quais indicado pela entidade de estudantes secundaristas.

§ 2º Integrarão ainda os conselhos municipais dos Fundos, quando houver, 1 (um) representante do respectivo Conselho Municipal de Educação e 1 (um) representante do Conselho Tutelar a que se refere a Lei nº 8.069, de 13 de julho de 1990, indicados por seus pares.

Conforme consta do processo eletrônico gerado por meio dos dados encaminhados pelo **Município de Schroeder**, constata-se que foi enviado o arquivo denominado Parecer do Conselho Municipal de Acompanhamento e Controle Social do FUNDEB (CACS – FUNDEB). Contudo, registra-se que não houve análise técnica quanto ao seu conteúdo.

6.2. Conselho Municipal de Saúde (CMS)

O Conselho Municipal de Saúde – CMS está previsto no art. 1º, inciso II da Lei Federal n.º 8.142, de 28 de dezembro de 1990.

Trata-se de um órgão colegiado composto por representantes do governo, prestadores de serviço, profissionais de saúde e usuários, atua na formação de estratégias e no controle da execução das políticas de saúde, inclusive nos aspectos econômicos e financeiros, cujas decisões serão homologadas pelo chefe do poder executivo municipal⁸.

Compõe-se, conforme prescreve a terceira diretriz da Resolução n.º 453, de 10 de maio de 2012:

- a) 50% de entidades e movimentos representativos de usuários;
- b) 25% de entidades representativas dos trabalhadores da área de Saúde;
- c) 25% de representação de governo e prestadores de serviços privados conveniados, ou sem fins lucrativos.

O Conselho Municipal de Saúde tem as competências elencadas pela quinta diretriz da Resolução n.º 453/2012:

Quinta Diretriz: aos Conselhos de Saúde Nacional, Estaduais, Municipais e do Distrito Federal, que têm

⁸Viana, Luiz Cláudio. O papel dos conselhos municipais na gestão pública [monografia]; orientadora, Maria Eliana Cristina Bar. - Florianópolis, SC, 2011. p. 26

competências definidas nas leis federais, bem como em indicações advindas das Conferências de Saúde, compete:

I - fortalecer a participação e o Controle Social no SUS, mobilizar e articular a sociedade de forma permanente na defesa dos princípios constitucionais que fundamentam o SUS;

II - elaborar o Regimento Interno do Conselho e outras normas de funcionamento;

III - discutir, elaborar e aprovar propostas de operacionalização das diretrizes aprovadas pelas Conferências de Saúde;

IV - atuar na formulação e no controle da execução da política de saúde, incluindo os seus aspectos econômicos e financeiros, e propor estratégias para a sua aplicação aos setores público e privado;

V - definir diretrizes para elaboração dos planos de saúde e deliberar sobre o seu conteúdo, conforme as diversas situações epidemiológicas e a capacidade organizacional dos serviços;

VI - anualmente deliberar sobre a aprovação ou não do relatório de gestão;

VII - estabelecer estratégias e procedimentos de acompanhamento da gestão do SUS, articulando-se com os demais colegiados, a exemplo dos de seguridade social, meio ambiente, justiça, educação, trabalho, agricultura, idosos, criança e adolescente e outros;

VIII - proceder à revisão periódica dos planos de saúde;

IX - deliberar sobre os programas de saúde e aprovar projetos a serem encaminhados ao Poder Legislativo, propor a adoção de critérios definidores de qualidade e resolutividade, atualizando-os face ao processo de incorporação dos avanços científicos e tecnológicos na área da Saúde;

X - a cada quadrimestre deverá constar dos itens da pauta o pronunciamento do gestor, das respectivas esferas de governo, para que faça a prestação de contas, em relatório detalhado, sobre andamento do plano de saúde, agenda da saúde pactuada, relatório de gestão, dados sobre o montante e a forma de aplicação dos recursos, as auditorias iniciadas e concluídas no período, bem como a produção e a oferta de serviços na rede assistencial própria, contratada ou conveniada, de acordo com a Lei Complementar no 141/2012.

XI - avaliar e deliberar sobre contratos, consórcios e convênios, conforme as diretrizes dos Planos de Saúde Nacional, Estaduais, do Distrito Federal e Municipais;

XII - acompanhar e controlar a atuação do setor privado credenciado mediante contrato ou convênio na área de saúde;

XIII - aprovar a proposta orçamentária anual da saúde, tendo em vista as metas e prioridades estabelecidas na Lei de Diretrizes Orçamentárias, observado o princípio do processo de planejamento e orçamento ascendentes, conforme legislação vigente;

XIV - propor critérios para programação e execução financeira e orçamentária dos Fundos de Saúde e acompanhar a movimentação e destino dos recursos;

XV - fiscalizar e controlar gastos e deliberar sobre critérios de movimentação de recursos da Saúde, incluindo o Fundo de Saúde e os recursos transferidos e próprios do Município, Estado, Distrito Federal e da União, com base no que a lei disciplina;

XVI - analisar, discutir e aprovar o relatório de gestão, com a prestação de contas e informações financeiras, repassadas em tempo hábil aos conselheiros, e garantia do devido assessoramento;

XVII - fiscalizar e acompanhar o desenvolvimento das ações e dos serviços de saúde e encaminhar denúncias aos respectivos órgãos de controle interno e externo, conforme legislação vigente;

XVIII - examinar propostas e denúncias de indícios de irregularidades, responder no seu âmbito a consultas sobre assuntos pertinentes às ações e aos serviços de saúde, bem como apreciar recursos a respeito de deliberações do Conselho nas suas respectivas instâncias;

XIX - estabelecer a periodicidade de convocação e organizar as Conferências de Saúde, propor sua convocação ordinária ou extraordinária e estruturar a comissão organizadora, submeter o respectivo regimento e programa ao Pleno do Conselho de Saúde correspondente, convocar a sociedade para a participação nas pré-conferências e conferências de saúde;

XX - estimular articulação e intercâmbio entre os Conselhos de Saúde, entidades, movimentos populares, instituições públicas e privadas para a promoção da Saúde;

XXI - estimular, apoiar e promover estudos e pesquisas sobre assuntos e temas na área de saúde pertinente ao desenvolvimento do Sistema Único de Saúde (SUS);

XXII - acompanhar o processo de desenvolvimento e incorporação científica e tecnológica, observados os

padrões éticos compatíveis com o desenvolvimento sociocultural do País;

XXIII - estabelecer ações de informação, educação e comunicação em saúde, divulgar as funções e competências do Conselho de Saúde, seus trabalhos e decisões nos meios de comunicação, incluindo informações sobre as agendas, datas e local das reuniões e dos eventos;

XXIV - deliberar, elaborar, apoiar e promover a educação permanente para o controle social, de acordo com as Diretrizes e a Política Nacional de Educação Permanente para o Controle Social do SUS;

XXV - incrementar e aperfeiçoar o relacionamento sistemático com os poderes constituídos, Ministério Público, Judiciário e Legislativo, meios de comunicação, bem como setores relevantes não representados nos conselhos;

XXVI - acompanhar a aplicação das normas sobre ética em pesquisas aprovadas pelo CNS;

XXVII - deliberar, encaminhar e avaliar a Política de Gestão do Trabalho e Educação para a Saúde no SUS;

XXVIII - acompanhar a implementação das propostas constantes do relatório das plenárias dos Conselhos de Saúde; e

XXIX - atualizar periodicamente as informações sobre o Conselho de Saúde no Sistema de Acompanhamento dos Conselhos de Saúde (SIACS).

Salienta-se que os membros do Conselho não são remunerados e suas funções são consideradas de relevância pública.

Conforme consta do processo eletrônico gerado por meio dos dados encaminhados pelo **Município de Schroeder**, constata-se que foi enviado o arquivo denominado Parecer do Conselho Municipal de Saúde (CMS). Contudo, registra-se que não houve análise técnica quanto ao seu conteúdo.

6.3. Conselho Municipal dos Direitos da Criança e do Adolescente

A Constituição Federal trata do dever da família, da sociedade e do Estado, em caráter prioritário, em assegurar à criança e ao adolescente uma série de direitos, conforme pode ser constatado em seu artigo 227:

É dever da família, da sociedade e do Estado assegurar à criança, ao adolescente e ao jovem, com absoluta prioridade, o direito à vida, à saúde, à alimentação, à educação, ao lazer, à profissionalização, à cultura, à

dignidade, ao respeito, à liberdade e à convivência familiar e comunitária, além de colocá-los a salvo de toda forma de negligência, discriminação, exploração, violência, crueldade e opressão.

Nessa linha foi promulgada a Lei nº 8.069, de 13 de julho de 1990, que dispõe sobre o Estatuto da Criança e do Adolescente (ECA) e trata sobre a proteção integral desses.

A referida Lei prevê em seu artigo 88, incisos II e IV, a criação do Conselho Municipal dos Direitos da Criança e do Adolescente e a manutenção de fundo especial, respectivamente. Esse fundo, no caso dos Municípios, deve ser criado por lei municipal, obedecendo ao disposto no artigo 167, IX da Constituição Federal e artigo 74 da Lei nº 4.320/64.

O Conselho Municipal da Criança e do Adolescente é órgão deliberativo e controlador das ações relacionadas à política de atendimento dos direitos da criança e do adolescente.

Conforme consta do processo eletrônico gerado por meio dos dados encaminhados pelo **Município de Schroeder**, constata-se que foi enviado o arquivo denominado Parecer do Conselho Municipal dos Direitos da Criança e do Adolescente (CMDCA). Contudo, registra-se que não houve análise técnica quanto ao seu conteúdo.

6.4. Conselho Municipal de Assistência Social (CMAS)

O Conselho Municipal de Assistência Social está previsto no art. 16, inciso IV da Lei Federal nº 8.742, de 07 de dezembro de 1993.

Citado órgão tem a competência de acompanhar a execução da política de assistência social, e seus membros não são remunerados. No entanto, conforme parágrafo único do art. 16 da Lei nº 8.742/93 as despesas referentes a passagens e diárias de conselheiros representantes do governo ou da sociedade civil, quando estiverem no exercício de suas atribuições devem ser custeadas pelo órgão gestor da Assistência Social.

Conforme consta do processo eletrônico gerado por meio dos dados encaminhados pelo **Município de Schroeder**, constata-se que foi enviado o arquivo denominado Parecer do Conselho Municipal de Assistência Social (CMAS). Contudo, registra-se que não houve análise técnica quanto ao seu conteúdo.

6.5. Conselho Municipal de Alimentação Escolar (CMAE)

O Conselho Municipal de Alimentação Escolar está previsto no artigo 18 da Lei Federal n.º 11.947, de 16 de junho de 2009:

Art. 18. Os Estados, o Distrito Federal e os Municípios instituirão, no âmbito de suas respectivas jurisdições administrativas, Conselhos de Alimentação Escolar - CAE, órgãos colegiados de caráter fiscalizador, permanente, deliberativo e de assessoramento, compostos da seguinte forma:

I - 1 (um) representante indicado pelo Poder Executivo do respectivo ente federado;

II - 2 (dois) representantes das entidades de trabalhadores da educação e de discentes, indicados pelo respectivo órgão de representação, a serem escolhidos por meio de assembleia específica;

III - 2 (dois) representantes de pais de alunos, indicados pelos Conselhos Escolares, Associações de Pais e Mestres ou entidades similares, escolhidos por meio de assembleia específica;

IV - 2 (dois) representantes indicados por entidades civis organizadas, escolhidos em assembleia específica.

§ 1º Os Estados, o Distrito Federal e os Municípios poderão, a seu critério, ampliar a composição dos membros do CAE, desde que obedecida a proporcionalidade definida nos incisos deste artigo.

§ 2º Cada membro titular do CAE terá 1 (um) suplente do mesmo segmento representado.

§ 3º Os membros terão mandato de 4 (quatro) anos, podendo ser reconduzidos de acordo com a indicação dos seus respectivos segmentos.

§ 4º A presidência e a vice-presidência do CAE somente poderão ser exercidas pelos representantes indicados nos incisos II, III e IV deste artigo.

§ 5º O exercício do mandato de conselheiros do CAE é considerado serviço público relevante, não remunerado.

§ 6º Caberá aos Estados, ao Distrito Federal e aos Municípios informar ao FNDE a composição do seu respectivo CAE, na forma estabelecida pelo Conselho Deliberativo do FNDE.

A sua atuação está prevista no artigo 19 da citada lei:

Art. 19. Compete ao CAE:

I - acompanhar e fiscalizar o cumprimento das diretrizes estabelecidas na forma do art. 2º desta Lei;

II - acompanhar e fiscalizar a aplicação dos recursos destinados à alimentação escolar;

III - zelar pela qualidade dos alimentos, em especial quanto às condições higiênicas, bem como a aceitabilidade dos cardápios oferecidos;

IV - receber o relatório anual de gestão do PNAE e emitir parecer conclusivo a respeito, aprovando ou reprovando a execução do Programa.

Parágrafo único. Os CAEs poderão desenvolver suas atribuições em regime de cooperação com os Conselhos de Segurança Alimentar e Nutricional estaduais e municipais e demais conselhos afins, e deverão observar as diretrizes estabelecidas pelo Conselho Nacional de Segurança Alimentar e Nutricional - CONSEA.

Conforme consta do processo eletrônico gerado por meio dos dados encaminhados pelo **Município de Schroeder**, constata-se que foi enviado o arquivo denominado Parecer do Conselho Municipal de Alimentação Escolar (CMAE). Contudo, registra-se que não houve análise técnica quanto ao seu conteúdo.

6.6. Conselho Municipal do Idoso (ou da Pessoa Idosa ou dos Direitos da Pessoa Idosa)

O Conselho Municipal do Idoso está previsto no artigo 6º da Lei Federal n.º 8.842, de 04 de janeiro de 1994.

Suas competências estão previstas no artigo 7º da mesma lei, na redação dada pela Lei n.º 10.741/2003:

Art. 7º Os Conselhos Nacional, Estaduais, do Distrito Federal e Municipais do Idoso, previstos na Lei nº 8.842, de 4 de janeiro de 1994, zelarão pelo cumprimento dos direitos do idoso, definidos nesta Lei.

Conforme consta do processo eletrônico gerado por meio dos dados encaminhados pelo **Município de Schroeder**, constata-se que foi enviado o arquivo denominado Parecer do Conselho Municipal do Idoso (CMI). Contudo, registra-se que não houve análise técnica quanto ao seu conteúdo.

7. DO CUMPRIMENTO DA LEI COMPLEMENTAR Nº 131/2009 E DO DECRETO FEDERAL Nº 7.185/2010

A transparência da gestão fiscal, entendida como a produção e divulgação sistemática de informações, é um dos pilares em que se assenta a Lei Complementar nº 101/2000.

Para assegurar essa transparência a Lei Complementar nº 131/2009 acrescentou dispositivos a referida Lei a fim de determinar a disponibilização, em tempo real, de informações pormenorizadas sobre a execução orçamentária e financeira, referentes à receita e à despesa, da União, dos Estados, do Distrito Federal e dos Municípios, bem como definiu prazos para a implantação.

O artigo 48, parágrafo único, da Lei Complementar nº 101/2000 alterado pelas Leis Complementares nº 131/2009 e 156/2016, assim determina:

Art. 48. [...]

§ 1º A transparência será assegurada também mediante:

I – incentivo à participação popular e realização de audiências públicas, durante os processos de elaboração e discussão dos planos, lei de diretrizes orçamentárias e orçamentos;

II – liberação ao pleno conhecimento e acompanhamento da sociedade, em tempo real, de informações pormenorizadas sobre a execução orçamentária e financeira, em meios eletrônicos de acesso público; e

III – adoção de sistema integrado de administração financeira e controle, que atenda a padrão mínimo de qualidade estabelecido pelo Poder Executivo da União e ao disposto no art. 48-A.

Os conteúdos das informações sobre a execução orçamentária e financeira, liberados em meios eletrônicos de acesso público, são definidos no artigo 48-A, I e II, da Lei Complementar nº 101/2000 incluído pela Lei Complementar nº 131/2009, a saber:

Art. 48-A. Para os fins a que se refere o inciso II do parágrafo único do art. 48, os entes da Federação disponibilizarão a qualquer pessoa física ou jurídica o acesso a informações referentes a:

I – quanto à despesa: todos os atos praticados pelas unidades gestoras no decorrer da execução da despesa, no momento de sua realização, com a disponibilização mínima dos dados referentes ao número do correspondente processo, ao bem fornecido ou ao serviço prestado, à pessoa física ou jurídica beneficiária do pagamento e, quando for o caso, ao procedimento licitatório realizado;

II – quanto à receita: o lançamento e o recebimento de toda a receita das unidades gestoras, inclusive referente a recursos extraordinários.

Quanto aos prazos para o cumprimento das determinações dispostas nos referidos artigos a Lei Complementar nº 131/2009 estabeleceu:

Art. 73-B. Ficam estabelecidos os seguintes prazos para o cumprimento das determinações dispostas nos incisos II e III do parágrafo único do art. 48 e do art. 48-A:

I – 1 (um) ano para a União, os Estados, o Distrito Federal e os Municípios com mais de 100.000 (cem mil) habitantes;

II – 2 (dois) anos para os Municípios que tenham entre 50.000 (cinquenta mil) e 100.000 (cem mil) habitantes;

III – 4 (quatro) anos para os Municípios que tenham até 50.000 (cinquenta mil) habitantes.

Parágrafo único. Os prazos estabelecidos neste artigo serão contados a partir da data de publicação da lei complementar que introduziu os dispositivos referidos no caput deste artigo.”

O sistema integrado de administração financeira e controle – SISTEMA mencionado no inciso III do § 1º do artigo 48 da Lei Complementar nº 101/2000 alterado pela Lei Complementar nº 131/2009, foi regulamentado por meio do Decreto Federal nº 7.185/2010⁹, que em seu artigo 1º assim determina:

Art. 1º A transparência da gestão fiscal dos entes da Federação referidos no art. 1º, § 3º, da Lei Complementar nº 101, de 4 de maio de 2000, será assegurada mediante a observância do disposto no art. 48, parágrafo único, da referida Lei e das normas estabelecidas neste Decreto.

Dessa forma, o referido Decreto também estabeleceu requisitos com padrão mínimo de qualidade necessário para assegurar a transparência da gestão fiscal, onde se extraiu os seguintes:

Art. 2º O sistema integrado de administração financeira e controle utilizado no âmbito de cada ente da Federação, doravante denominado SISTEMA, deverá permitir a liberação em tempo real das informações pormenorizadas sobre a execução orçamentária e financeira das unidades gestoras, referentes à receita e à despesa, com a abertura mínima estabelecida neste Decreto, bem como o registro contábil tempestivo dos atos e fatos que afetam ou possam afetar o patrimônio da entidade.

§ 1º Integrarão o SISTEMA todas as entidades da administração direta, as autarquias, as fundações, os fundos e as empresas estatais dependentes, sem prejuízo da autonomia do ordenador de despesa para a gestão dos créditos e recursos autorizados na forma da legislação vigente e em conformidade com os limites de empenho e o cronograma de desembolso estabelecido.

§ 2º Para fins deste Decreto, entende-se por:

I – [...]

II - liberação em tempo real: a disponibilização das informações, em meio eletrônico que possibilite amplo acesso público, até o primeiro dia útil subsequente à data do registro contábil no respectivo SISTEMA, sem prejuízo do desempenho e da preservação das rotinas de segurança operacionais necessários ao seu pleno funcionamento;

III - meio eletrônico que possibilite amplo acesso público: a Internet, sem exigências de cadastramento de usuários ou utilização de senhas para acesso; e

⁹ Revogado em 05/11/2020 pelo Decreto n.º 10.540/2020

IV - [...]

Art. 4º Sem prejuízo da exigência de características adicionais no âmbito de cada ente da Federação, consistem requisitos tecnológicos do padrão mínimo de qualidade do SISTEMA:

I - [...]

II - permitir o armazenamento, a importação e a exportação de dados; e

III - [...]

Art. 7º Sem prejuízo dos direitos e garantias individuais constitucionalmente estabelecidos, o SISTEMA deverá gerar, para disponibilização em meio eletrônico que possibilite amplo acesso público, pelo menos, as seguintes informações relativas aos atos praticados pelas unidades gestoras no decorrer da execução orçamentária e financeira:

I - quanto à despesa:

- a) o valor do empenho, liquidação e pagamento;
- b) o número do correspondente processo da execução, quando for o caso;
- c) a classificação orçamentária, especificando a unidade orçamentária, função, subfunção, natureza da despesa e a fonte dos recursos que financiaram o gasto;
- d) a pessoa física ou jurídica beneficiária do pagamento, inclusive nos desembolsos de operações independentes da execução orçamentária, exceto no caso de folha de pagamento de pessoal e de benefícios previdenciários;
- e) o procedimento licitatório realizado, bem como à sua dispensa ou inexigibilidade, quando for o caso, com o número do correspondente processo; e
- f) o bem fornecido ou serviço prestado, quando for o caso;

II - quanto à receita, os valores de todas as receitas da unidade gestora, compreendendo no mínimo sua natureza, relativas a:

- a) previsão;
- b) lançamento, quando for o caso; e
- c) arrecadação, inclusive referente a recursos extraordinários.

A análise, por amostragem, do cumprimento das normas estabelecidas na Lei Complementar nº 101/2000, alterada pelas Leis Complementares nº 131/2009 e 156/2016, em conjunto com o Decreto Federal nº 7.185/2010, pelo Município de **Schroeder**, no tocante aos dados relativos do exercício em exame é demonstrada no Quadro a seguir:

Quadro 20 – Cumprimento da Lei Complementar nº 131/2009 e do Decreto Federal nº 7.185/2010

I – QUANTO À FORMA

Disponibilização de informações de todas as unidades municipais (art. 2º, § 1º, do Decreto Federal nº 7.185/2010)	CUMPRIU
Liberação ao pleno conhecimento e acompanhamento da sociedade, em tempo real, de informações pormenorizadas sobre a execução orçamentária e financeira, em meios eletrônicos de acesso público; e (art. 48, II, LRF alterada pela Lei Complementar n.º 156/2016)	Análise prejudicada em razão da data de acesso
Disponibilização em meio eletrônico que possibilite amplo acesso público na Internet, sem exigências de cadastramento de usuários ou utilização de senhas para acesso (art. 2º, § 2º, III, do Decreto Federal nº 7.185/2010)	CUMPRIU
Permitir o armazenamento, a importação e a exportação de dados (art. 4º, II, do Decreto Federal nº 7.185/2010)	CUMPRIU

I – QUANTO AO CONTEÚDO	
DESPESA	
(art. 48-A, I, da Lei Complementar nº 101/2000 e art. 7º, I, do Decreto Federal nº 7.185/2010)	
a) o valor do empenho, liquidação e pagamento	CUMPRIU
b) o número do empenho	CUMPRIU
c) a classificação orçamentária, especificando a unidade orçamentária, função, subfunção, natureza da despesa e a fonte dos recursos que financiaram o gasto	CUMPRIU
d) a pessoa física ou jurídica beneficiária do pagamento, inclusive nos desembolsos de operações independentes da execução orçamentária, exceto no caso de folha de pagamento de pessoal e de benefícios previdenciários	CUMPRIU
e) o procedimento licitatório realizado, bem como à sua dispensa ou inexigibilidade, quando for o caso, com o número do correspondente processo	CUMPRIU
f) o bem fornecido ou serviço prestado, quando for o caso	CUMPRIU

RECEITA	
(art. 48-A, II, da Lei Complementar nº 101/2000 e art. 7º, II, do Decreto Federal nº 7.185/2010)	
a) previsão	CUMPRIU
b) lançamento	CUMPRIU

c) arrecadação	CUMPRIU
----------------	----------------

Fonte: Site da Prefeitura Municipal – Portal da Transparência – Data de acesso: 09/12/2020 12:00AM.

8. POLÍTICAS PÚBLICAS

Segundo SECCHI¹⁰, podemos conceituar política pública como: “uma ação elaborada no sentido de enfrentar um problema público”.

As políticas públicas estão presentes principalmente nas áreas de saúde, educação, segurança, habitação, transporte, assistência social e meio ambiente, as quais existem em todas as esferas de governo (federal, estadual e municipal). Sendo que, utilizam-se dos instrumentos de planejamento (Plano Plurianual – PPA, Lei de Diretrizes Orçamentárias – LDO e Lei Orçamentária anual – LOA) para executá-las.

Neste universo serão realizadas avaliações quantitativas no que se refere as ações nas áreas de saúde e educação, por meio do monitoramento do Plano Nacional de Saúde - PNS – Pactuação Interfederativa 2017-2021 (Lei n.º 8.080/90, art. 15, VIII) e do Plano Nacional de Educação – PNE (Lei Federal n.º 13.005, de 25/06/2014), respectivamente.

8.1. Monitoramento do Plano Nacional de Saúde – Pactuação Interfederativa 2017-2021

No âmbito das políticas públicas de saúde, o Plano Nacional de Saúde - PNS está previsto na Lei n. 8.080/90, art. 15, VIII e deve ser elaborado em conjunto pela União, Estados, Distrito Federal e Municípios, devidamente alinhados com os instrumentos de planejamento (PPA, LDO e LOA).

A vigência do plano é plurianual (2017 – 2021), e se constitui na base das atividades e programações de cada nível de direção do Sistema Único de Saúde – SUS, com previsão para realizações das despesas nas Lei Orçamentárias Anuais.

Para o período de 2017-2021, as diretrizes, objetivos e metas da saúde foram definidas por meio da Pactuação Interfederativa, a qual inclui 23 indicadores que foram definidos em reunião ordinária pela Comissão Intergestores Tripartite¹¹, em novembro de 2016, publicado no Diário Oficial da

¹⁰ SECCHI, Leonardo. Políticas Públicas

¹¹ Lei Federal nº 12.466/2011 e Decreto Federal nº 7508/2011

União, em 12 de dezembro de 2016, por meio da Resolução n.º 8, de 24/11/2016.

Esta pactuação se dá pela conexão entre os três níveis de governo, contemplando, inclusive a constituição de redes de atenção à saúde, numa negociação consensual entres os gestores, oportunidade em que se define a agenda de prioridade, traduzidas pelas diretrizes, objetivos, metas e indicadores

O monitoramento e avaliação das diretrizes mostra-se fundamental para o acompanhamento da execução em nível local quanto ao cumprimento das metas pactuadas, as quais são avaliadas por meio dos indicadores previamente estabelecidos.

Nesse sentido, apresenta-se a avaliação das metas pactuadas pelo Município de **Schroeder**, referente ao exercício de 2020.

Quadro 21 – Cumprimento Avaliação das Metas Pactuadas no Plano Nacional de Saúde: 2020

INDICADORES	META 2020	RESULTADO	SITUAÇÃO VERIFICADA
1 – Mortalidade Prematura: Para município e região com menos de 100 mil habitantes: a) Número de óbitos prematuros (de 30 a 69 anos) pelo conjunto das quatro principais doenças crônicas não transmissíveis (doenças do aparelho circulatório, câncer, diabetes e doenças respiratórias crônicas). b) Para município e região com 100 mil ou mais habitantes, estados e Distrito Federal: Taxa de mortalidade prematura (de 30 a 69 anos) pelo conjunto das quatro principais doenças crônicas não transmissíveis (doenças do aparelho circulatório, câncer, diabetes e doenças respiratórias crônicas).	23,00	20,00	Atingiu
2 - Proporção de óbitos de mulheres em idade fértil (10 a 49 anos) investigados.	100,00	ND	Análise Prejudicada
3 - Proporção de registro de óbitos com causa básica definida.	95,00	98,86	Atingiu
4 – Proporção de vacinas selecionadas do Calendário Nacional de Vacinação para crianças menores de dois anos de idade - Pentavalente (3ª dose), Pneumocócica 10-valente (2ª dose), Poliomielite (3ª dose) e Tríplice viral (1ª dose) - com cobertura vacinal preconizada.	100,00	100,00	Atingiu
5 – Proporção de casos de doenças de notificação compulsória imediata (DNCI) encerrados em até 60 dias após notificação.	100,00	83,33	Não Atingiu
6 – Proporção de cura dos casos novos de hanseníase diagnosticados nos anos das cortes.	100,00	ND	Análise Prejudicada
7 – Número de casos autóctones de malária.	Não aplicável à SC	Não aplicável à SC	Não aplicável
8 – Número de casos novos de sífilis congênita em menores de um ano de idade.	0,00	ND	Análise Prejudicada
9 – Número de casos novos de aids em menores de 5 anos.	0,00	ND	Análise Prejudicada
10 – Proporção de análises realizadas em amostras de água para consumo humano quanto aos parâmetros coliformes totais, cloro residual livre e turbidez.	100,00	119,44	Atingiu

11 – Razão de exames citopatológicos do colo do útero em mulheres de 25 a 64 anos na população residente de determinado local e a população da mesma faixa etária.	0,30	0,00	Não Atingiu
12 – Razão de exames de mamografia de rastreamento realizados em mulheres de 50 a 69 anos na população residente de determinado local e população da mesma faixa etária.	0,35	0,05	Não Atingiu
13 – Proporção de parto normal no Sistema Único de Saúde e na Saúde Suplementar.	50,00	137,62	Atingiu
14 – Proporção de gravidez na adolescência entre as faixas etárias 10 a 19 anos.	5,00	5,19	Não Atingiu
15 – Taxa de mortalidade infantil.	0,00	10,38	Não Atingiu
16 – Número de óbitos maternos em determinado período e local de residência.	1,00	1,00	Atingiu
17 – Cobertura populacional estimada pelas equipes de Atenção Básica.	100,00	80,74	Não Atingiu
18 – Cobertura de acompanhamento das condicionalidades de Saúde do Programa Bolsa Família (PBF).	80,00	ND	Análise Prejudicada
19 – Cobertura populacional estimada de saúde bucal na atenção básica.	40,00	32,30	Não Atingiu
20 – Percentual de municípios que realizam no mínimo seis grupos de ações de Vigilância Sanitária consideradas necessárias a todos os municípios no ano.	ND	ND	Análise Prejudicada
21 – Ações de matriciamento sistemático realizadas por CAPS com equipes de Atenção Básica.	N/A	ND	Não aplicável
22 – Número de ciclos que atingiram mínimo de 80% de cobertura de imóveis visitados para controle vetorial da dengue.	0,00	ND	Análise Prejudicada
23 - Proporção de preenchimento do campo “ocupação” nas notificações de agravos relacionados ao trabalho.	100,00	100,00	Atingiu

Fonte: <http://200.19.223.105/cgi-bin/dh?mortalidade/mortalidade.def>, acessado em 07/04/2021

Paralelamente as Políticas Públicas da Saúde delineadas no Plano Nacional de Saúde – PNS, o Governo Federal aderiu a Agenda 2030, aprovada em Assembleia Geral das Organizações das Nações Unidas – ONU, denominada “Transformando Nosso Mundo”, a qual estabelece 17 (dezessete) objetivos de Desenvolvimento Sustentável – ODS, divididos em 169 (cento e sessenta e nove) metas, sendo que, na área da saúde temos o objetivo 3 – Saúde e Bem Estar.

Considerando-se uma agenda global, proposta para melhoria do desenvolvimento sustentável do planeta a longo prazo, sugere-se que os Municípios adotem medidas para incluir em suas políticas públicas de saúde, além do planejamento e execução do Plano Nacional de Saúde, também, contemplem os Objetivos de Desenvolvimento Sustentável – ODS.

8.2. Monitoramento das Metas do Plano Nacional de Educação - PNE

No contexto das Políticas Públicas o Plano Nacional de Educação- PNE teve a sua importância reconhecida principalmente após o advento da Emenda Constitucional n.º 59/2009, onde passou a ser exigência constitucional com periodicidade decenal, tornando-se assim o norteador do Sistema Nacional de Educação, uma vez que, todas as esferas do governo (União, Estados e Municípios) devem pautar as suas ações em Educação alinhadas ao PNE.

Referido Plano teve a sua aprovação pela Lei Federal n.º 13.005, de 25/06/2014 com vigência de 10 anos e apresenta 10 diretrizes, 20 metas e 254 estratégias com abrangência em todos os níveis de ensino.

Sendo que, as diretrizes foram estabelecidas no art. 2º do PNE e são as seguintes:

- Erradicação do analfabetismo;
- Universalização do atendimento escolar;
- Superação das desigualdades educacionais, com ênfase na promoção da cidadania e na erradicação de todas as formas de discriminação;
- Melhoria da qualidade da educação;
- Formação para o trabalho e para a cidadania, com ênfase nos valores morais e éticos em que se fundamenta a sociedade;
- Promoção do princípio da gestão democrática da educação pública;
- Promoção humanística, científica, cultural e tecnológica do País;
- Estabelecimento de meta de aplicação de recursos públicos em educação como proporção do Produto Interno Bruto- PIB, que assegure atendimento às necessidades de expansão, com padrão de qualidade e equidade;
- Valorização dos (as) profissionais da educação;
- Promoção dos princípios do respeito aos direitos humanos, à diversidade e à sustentabilidade socioambiental.

As Metas e Estratégias estão discriminadas no Anexo da referida Lei, todavia, considerando a complexidade das mesmas e prazo de dez anos para executá-las, tem-se que no exercício em análise será efetuado o monitoramento da Meta 1 – Universalizar, até 2016, a educação infantil na pré-escola para as crianças de 4 (quatro) a 5 (cinco) anos de idade e ampliar a oferta de educação infantil em creches de forma a atender, no mínimo 50% (cinquenta por cento) das crianças de até 3 (três) anos até o final da vigência deste PNE.

Os dados populacionais foram estimados e atualizados a partir de estudo técnico realizado por auditores fiscais de controle externo da Diretoria de Atividades Especiais (DAE) do TCE/SC.

Destaca-se que a metodologia aplicada para os monitoramentos encontram-se discriminadas nos itens seguintes.

8.2.1. Monitoramento da Meta 1 do PNE: Educação Infantil

A educação infantil tem sua conceituação e finalidade definida no artigo 29 da Lei Federal n.º 9.394, de 20/12/1996 (Lei de Diretrizes e Bases da Educação Nacional – LDB). Constituindo a “primeira etapa da educação básica, tem como finalidade o desenvolvimento integral da criança de até 5 (cinco) anos, em seus aspectos físico, psicológico, intelectual e social, complementando a ação da família e da comunidade”. É oferecida em “creches, ou entidades equivalentes, para crianças de até três anos de idade” (art. 30, I), e “pré-escolas, para as crianças de 4 (quatro) a 5 (cinco) anos de idade” (art. 30, II).

Para avaliar a primeira Meta prevista da Lei Federal n.º 13.005/2014, e em respeito ao que dispõe o art. 4º da Lei do PNE, passa-se a apresentar o cálculo das taxas de atendimento em Creche e na Pré-escola no Município de Schroeder.

Ressalta-se que os dados das matrículas em Creches (crianças até 3 anos em 2020) e na Pré-escola (crianças de 4 a 5 anos em 2020) foram extraídos do site do Instituto Nacional de Estudos e Pesquisas Educacionais Anísio Teixeira Legislação e Documentos (Inep), mais especificamente das Sinopses Estatísticas da Educação Básica.

Registre-se que a taxa de atendimento não se confunde com a demanda por vagas na rede pública. Para o cálculo daquela leva-se em consideração o número de matrículas e o percentual previsto no Plano Nacional de Educação, enquanto que a demanda toma em consideração o número de crianças que solicitam vaga em Creches e/ou Pré-escolas. A título exemplificativo, um Município pode ter cumprido a meta prevista no Plano Nacional de Educação e em seu Plano Municipal e ainda assim ter fila de espera por vagas, na hipótese de que o percentual mínimo de atendimento previsto em Lei não ser suficiente para atender toda a demanda.

8.2.2. Taxa de atendimento em Creche

O atendimento da educação infantil em Creche, em regra, deve-se dar para as crianças de até 03 (três) anos de idade e a parte final da Meta 1 do Plano Nacional de Educação define que o ente deve: “ampliar a oferta de Educação Infantil em Creches de forma a atender, no mínimo, 50% das crianças de até 3 anos até o final da vigência deste PNE”.

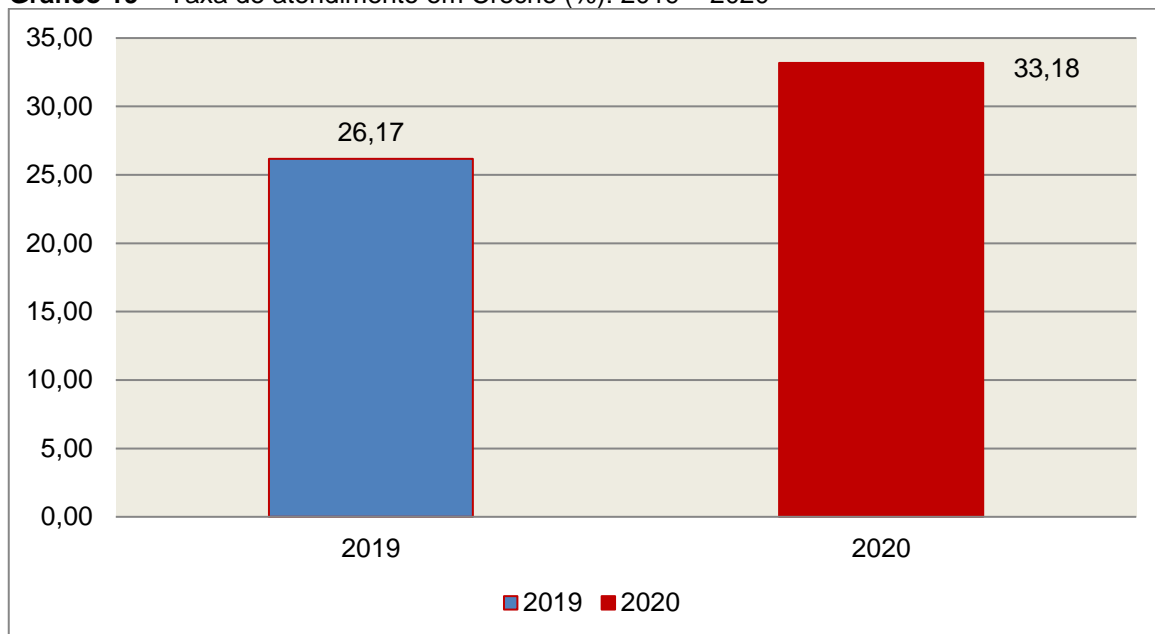
Para avaliação do alcance da parte final da Meta 1 do Plano Nacional de Educação, calculou-se a taxa líquida de matrículas em Creches, ou seja, apenas os matriculados que estejam na faixa etária (0 a 3 anos de idade) prevista no PNE, por meio da seguinte fórmula:

INDICADOR 1B: CRECHES

Fórmula de cálculo:
$$\frac{\text{População de 0 a 3 anos que frequenta a Creche} \times 100}{\text{População de 0 a 3 anos de idade}}$$

Assim, com base nos dados estatísticos do Município de Schroeder, a Taxa de Atendimento de crianças de 0 a 3 anos de idade, que frequentaram as Creches no referido Município, em 2020, foi de 33,18%, estando **FORA** do percentual mínimo previsto para a Meta 1 do Plano Nacional de Educação.

Gráfico 19 – Taxa de atendimento em Creche (%): 2019 – 2020



Fonte: dados INEP e levantamento DAE/TCESC¹²

O gráfico anterior demonstra que o Município de Schroeder em 2020 Aumentou sua taxa de atendimento em Creche, em termos percentuais, quando comparado ao exercício anterior.

8.2.3. Taxa de atendimento na Pré-escola

O atendimento da educação infantil na Pré-escola deve-se dar para as crianças de 04 (quatro) a 05 (cinco) anos de idade e a parte inicial da Meta 1 do Plano Nacional de Educação define que o ente deve: “universalizar, até 2016, a Educação Infantil na Pré-escola para as crianças de 4 a 5 anos de idade”.

Para avaliação do alcance da parte inicial da Meta 1 do Plano Nacional de Educação, calculou-se a taxa líquida de matrículas na Pré-escola,

¹² Na presente metodologia de estimação populacional por faixa etária, utilizam-se estimações populacionais dos municípios disponibilizados anualmente pelo IBGE, o último Censo Demográfico realizado em 2010 e registros do Ministério da Saúde referente a nascidos vivos e óbitos, conforme endereço de residência da mãe da criança. Em relação a metodologia previamente utilizada por esta Corte de Contas, essa última fonte adiciona maior confiabilidade nas estimações por serem registros oficiais e contabilizados pelo Ministério da Saúde, embora o calendário do ministério de divulgação dessas informações sempre ocorre com um ano de atraso. Entretanto, o benefício para a precisão das estimativas e, conseqüentemente, para o acompanhamento das metas com a utilização desses dados oficiais, supera o custo preditivo causado pelo citado atraso.

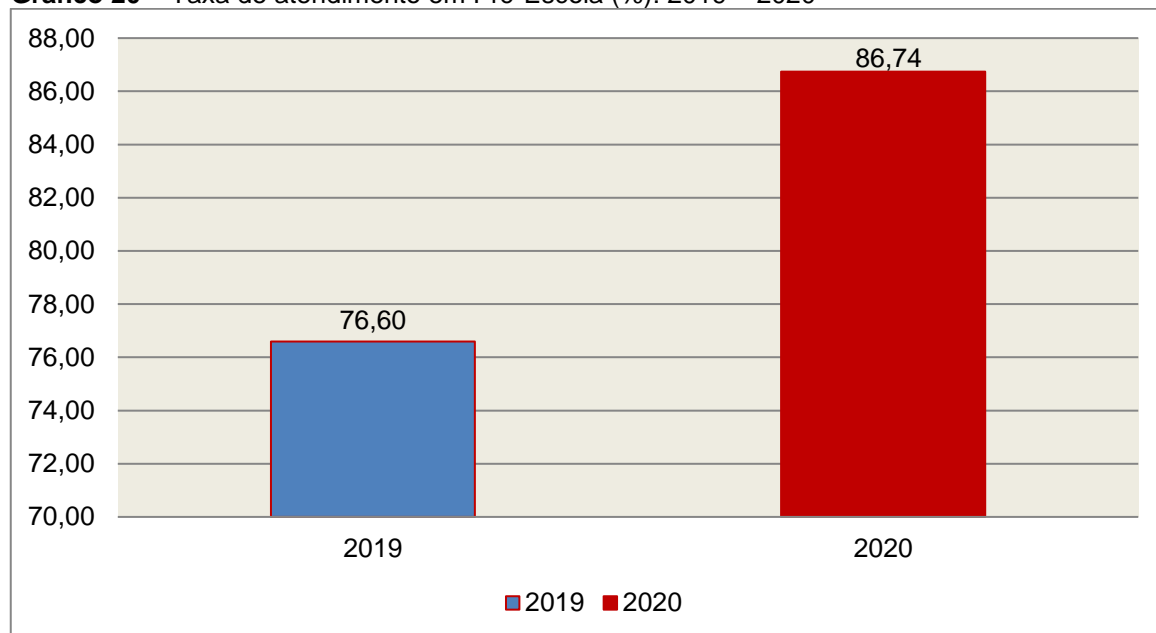
ou seja, apenas os matriculados que estejam na faixa etária (4 a 5 anos de idade) prevista no PNE, por meio da seguinte fórmula:

INDICADOR 1A: PRÉ-ESCOLA

Fórmula de cálculo: $\frac{\text{População de 4 e 5 anos que frequenta a Pré-escola} \times 100}{\text{População de 4 e 5 anos de idade}}$

Assim, com base nos dados estatísticos do Município de Schroeder, a Taxa de Atendimento de crianças de 4 a 5 anos de idade, que frequentaram a Pré-escola no referido Município, em 2020, foi de 86,74 %, estando **FORA** da Meta 1 do Plano Nacional de Educação.

Gráfico 20 – Taxa de atendimento em Pré-Escola (%): 2019 – 2020



Fonte: dados INEP e levantamento DAE/TCESC¹³

O gráfico anterior demonstra que o Município de Schroeder em 2020 Aumentou sua taxa de atendimento na Pré-escola, em termos percentuais, quando comparado ao exercício anterior.

¹³ Na presente metodologia de estimação populacional por faixa etária, utilizam-se estimações populacionais dos municípios disponibilizados anualmente pelo IBGE, o último Censo Demográfico realizado em 2010 e registros do Ministério da Saúde referente a nascidos vivos e óbitos, conforme endereço de residência da mãe da criança. Em relação a metodologia previamente utilizada por esta Corte de Contas, essa última fonte adiciona maior confiabilidade nas estimações por serem registros oficiais e contabilizados pelo Ministério da Saúde, embora o calendário do ministério de divulgação dessas informações sempre ocorre com um ano de atraso. Entretanto, o benefício para a precisão das estimativas e, conseqüentemente, para o acompanhamento das metas com a utilização desses dados oficiais, supera o custo preditivo causado pelo citado atraso.

8.2.4 – Avaliação da vinculação das metas da educação do PNE previstas na LOA

O Plano Nacional da Educação – PNE, aprovado pela Lei Federal nº 13.005/2014, estabeleceu um total de 20 metas a serem atingidas durante o decênio 2014 – 2024 relacionadas à melhoria, expansão e universalização dos serviços públicos de educação no âmbito federal, estadual e municipal. Em seu texto, a Lei ressalta a importância do alinhamento do orçamento com a consecução das metas, como estabelecido em seu Art. 10º:

Art. 10. O plano plurianual, as diretrizes orçamentárias e os orçamentos anuais da União, dos Estados, do Distrito Federal e dos Municípios serão formulados de maneira a assegurar a consignação de dotações orçamentárias compatíveis com as diretrizes, metas e estratégias deste PNE e com os respectivos planos de educação, a fim de viabilizar sua plena execução.

Nesse sentido, é apresentado no quadro a seguir o esforço orçamentário do Município de Schroeder para o atingimento das metas do PNE durante o exercício de 2020.

METAS (A)	% APLICADO (B)	PROJETO-ATIVIDADE (C)	VALOR LIQUIDAÇÃO(D)	VALOR LIQUIDAÇÃO APLICADO A META (BxD)/100
01 Educação Infantil	85,00	01.000004 Reforma, Ampliações e Construções de CEIM	670.672,87	570.071,94
02 Ensino Fundamental I	93,00	02.000024 Manutenção Ensino Fundamental - FUNDEB	5.544.630,94	5.156.506,77
03 Ensino Médio	0,00	n/d	0,00	0,00
04 Inclusão	0,00	n/d	0,00	0,00
05 Alfabetização Infantil	85,00	02.000025 Manutenção Centro de	4.159.403,51	3.535.492,98

		Educação Infantil - FUNDEB		
06 Educação Integral	0,00	n/d	0,00	0,00
07 Qualidade da Educação Básica/IDEB	80,00	02.000015 Manutenção do Ensino Fundamental	2.836.201,68	2.268.961,34
08 Elevação da Escolaridade/Diversidade	60,00	02.000020 Manutenção do Núcleo Avançado de Ensino Supletivo	46,29	27,77
09 Alfabetização de Jovens e Adultos	0,00	n/d	0,00	0,00
10 EJA Integrada	0,00	n/d	0,00	0,00
11 Educação Profissional	0,00	n/d	0,00	0,00
12 Educação Superior	0,00	n/d	0,00	0,00
13 Qualidade da Educação Superior	0,00	n/d	0,00	0,00
14 Pós-Graduação	0,00	n/d	0,00	0,00
15 Profissionais da Educação	0,00	n/d	0,00	0,00
16 Formação	0,00	n/d	0,00	0,00
17 Valorização dos Profissionais do Magistério	0,00	n/d	0,00	0,00
18 Planos de Carreira	0,00	n/d	0,00	0,00
19 Gestão Democrática	0,00	n/d	0,00	0,00
20 Financiamento da Educação	10,00	01.000003 Reformas, Ampliações e Construção de Unidades Escolares	1.083.235,54	108.323,55

Fonte: Dados do Sistema e-Sfinge Web 6ª competência

Diante dos dados acima informados, tem-se que o total executado no atingimento das metas do PNE do Município de Schroeder, no valor de R\$ 11.639.384,35, representa 14,52% do orçamento do Município.

Obs.: Valor executado refere-se ao % informado pela Unidade na 6ª competência do e-Sfinge multiplicado pela despesa liquidada em cada Projeto/Atividade.

9. DO CUMPRIMENTO DO ARTIGO 42 DA LEI DE RESPONSABILIDADE FISCAL - LRF

A Lei de Responsabilidade Fiscal em seu artigo 42 dispõe que:

Art. 42. É vedado ao titular de Poder ou órgão referido no art. 20, nos últimos dois quadrimestres do seu mandato, contrair obrigações de despesa que não possa ser cumprida integralmente dentro dele, ou que tenha parcelas a serem pagas no exercício seguinte sem que haja suficiente disponibilidade de caixa para este efeito.

Parágrafo único. Na determinação da disponibilidade de caixa serão considerados os encargos e despesas compromissadas a pagar até o final do exercício.

Para fins de verificação do cumprimento do dispositivo legal antes mencionado, foi apurada a disponibilidade de caixa líquida por fonte de recursos, conforme metodologia descrita neste capítulo e demonstrada no Quadro 22 e Apêndice deste Relatório.

A Fonte de Recursos trata-se de mecanismo integrador entre a receita e a despesa, onde é atribuído um código que exerce duplo papel no processo orçamentário permitindo compatibilizar a execução orçamentária com as disponibilidades financeiras:

- a) na receita orçamentária: indica a destinação de recursos para a realização de determinadas despesas;
- b) na despesa orçamentária: identifica a origem dos recursos que estão sendo utilizados e respectiva destinação específica.

Como processo pelo qual os recursos públicos são correlacionados a uma aplicação, pode ser classificada em:

- a) destinação vinculada: é o processo de vinculação entre a origem e a aplicação de recursos, em atendimento às finalidades estabelecidas pela normaⁱ. Ex.: FR 09 – Fia Imposto de Renda e FR 89 – Alienação de Bens destinados a outros programas;

b) destinação não vinculada: é o processo de alocação livre entre a origem e a aplicação de recursos, para atender a quaisquer finalidades¹⁴ (FR 00 01 e 02 – Recursos não vinculados).

No que tange aos recursos disponíveis para cobertura dos compromissos contraídos, objeto de verificação do cumprimento do art. 42 da L.C. 101/00, considera-se Disponibilidade de Caixa Bruta:

a) Caixa – O saldo total, em 31 de dezembro do exercício de referência, da disponibilidade financeira de numerário e de outros valores em tesouraria;

b) Bancos – O saldo total, em 31 de dezembro do exercício de referência, da disponibilidade financeira em bancos;

c) Aplicações Financeiras – O saldo, em 31 de dezembro do exercício de referência, da disponibilidade financeira referente a aplicações financeiras. No caso dos recursos destinados ao Regime Próprio de Previdência dos Servidores, as aplicações financeiras equivalem ao grupo Investimentos, conforme plano de contas aplicado aos RPPS.

d) Outras Disponibilidades Financeiras – O saldo total, em 31 de dezembro do exercício de referência, de outras disponibilidades financeiras, que representam recursos com livre movimentação e para os quais não existam restrições para uso imediato.

Com base nesses conceitos, para verificar o cumprimento do art. 42 da LRF, aplicou-se no cálculo os seguintes critérios:

a) Para a disponibilidade de caixa bruta: foram considerados os saldos por fonte de recursos das Contas do Ativo Financeiro com atributo F (1.1.1.X.X.XX.XX – Caixa e Equivalente de Caixa; 1.1.3.8.x.08.00 – Créditos a Receber por Reembolso de Salário Família Pago; 1.1.3.8.X.09.00 – Créditos a Receber por Reembolso de Salário Maternidade Pago; 1.1.3.8.X.10.00 – Auxílio Natalidade Pago a Recuperar; 1.1.3.8.X.11.00 – Créditos a Receber por Reembolso de Auxílio Doença e Acidentes Pagos) em 31/12/2020.

¹⁴ Registra-se que de acordo com o entendimento da DGO constante da ordem de serviço interna s/nº, datada de 22/02/2021, a disponibilidade de caixa líquida ou a insuficiência financeira verificada nos códigos de FR 01 –Receitas de Impostos e Transferências de Impostos - Educação e 02 – Receitas de Impostos e Transferências de Impostos - Saúde ao final do exercício deve ser tratada como recursos não vinculados, juntamente com os recursos não vinculados verificados no código de FR 00 – Recursos Ordinários, para fins de verificação do cumprimento do art. 42 da LRF.

Convém esclarecer que o controle das disponibilidades por especificações de fontes de recursos é realizado simultaneamente tanto nas contas com atributo F das Classes 1 – Ativo e 2 – Passivo como nas contas 7.2.1.X.X.XX.XX – Disponibilidades por Destinação e 8.2.1.X.X.XX.XX – Execução das Disponibilidades por Destinação das Classes 7 – Controles Devedores e 8 – Controles Credores, cujos saldos de disponibilidade de caixa devem ser iguais.

b) Obrigações Financeiras: considerou-se todas as despesas contraídas, por especificações de fontes de recursos, divididas em até o 1º quadrimestre de 2020 (despesas de exercícios anteriores e as contraídas até 30/04/2020) e as do 2º e 3º quadrimestres de 2020.

Ressalta-se que as despesas de exercícios anteriores e aquelas assumidas até 30/04/2020 já estão compromissadas para serem pagas, e conseqüentemente, devem ser consideradas para efeito de projeção de fluxo de caixa para verificação das disponibilidades financeiras ao final do mandato.

Neste sentido, esses compromissos interferem no comprometimento dos recursos financeiros quando do levantamento das disponibilidades de caixa para efeito da LRF. Assim, segundo a mesma, disponibilidade de caixa não é o valor financeiro existente em espécie na tesouraria ou nos bancos (componente do Ativo com atributo F), sendo pois o resultado entre esses saldos e as dívidas existentes registradas no Passivo com atributo F, além de outras despesas não contabilizadas, todas pendentes de pagamento. Este entendimento advém da redação do parágrafo único do artigo 42, o qual estabelece que "na determinação da disponibilidade de caixa serão considerados os encargos e despesas compromissadas a pagar até o final do exercício".

As obrigações financeiras são compostas pelos seguintes itens:

a) Depósitos - total dos Depósitos em 31/12/2020, pertencentes a terceiros e resultantes de consignações, cauções e outros depósitos de diversas origens;

b) Despesas liquidadas e não pagas - total em 31/12/2020, divididas em até o 1º quadrimestre e 2º e 3º quadrimestres (tomando-se por base a data da emissão do empenho), as quais referem-se a obrigações a pagar com fornecedores, convênios, precatórios, pessoal, encargos sociais, provisões diversas, benefícios diversos e débitos diversos;

c) Despesas empenhadas e não liquidadas de exercícios anteriores - saldo em 31/12/2020 das despesas empenhadas e não liquidadas de anos anteriores, referentes a obrigações a pagar com fornecedores, convênios,

precatórios, pessoal, encargos sociais, provisões diversas, benefícios diversos e débitos diversos;

d) Outras obrigações financeiras - total em 31/12/2020, relativos as operações realizadas com terceiros, independentes da execução orçamentária e são constituídas dos grupos de contas de Serviço da Dívida a Pagar, Outras Obrigações a Curto Prazo, Depósitos Exigíveis a Longo Prazo e Valores Pendentes a Curto Prazo, evidenciadas no Balanço Patrimonial - Passivo Financeiro.

Com relação aos ajustes das disponibilidades de caixa e das obrigações financeiras, foram utilizadas as seguintes fontes de informações: inspeções; resposta ao ofício circular TC/DGO nº 002/2021; dados encaminhados via Sistema e-Sfinge e demais análises técnicas subsidiadas em Diligências, informações da Ouvidoria e Denúncias e Representações.

Informa-se que na verificação do cumprimento do artigo 42 da LRF não serão consideradas as disponibilidades de caixa e conseqüentemente as obrigações financeiras das Câmaras Municipais, dos Regimes Próprios de Previdência Social e dos Fundos de Assistência à Saúde do Servidor.

No tocante ao Samae - Serviço Autônomo Municipal de Água e Esgoto, Autarquias e Empresas Públicas, suas disponibilidades de caixa serão consideradas como recursos vinculados, mesmo que registradas contabilmente com especificação de Fonte de Recursos 00 - recursos ordinários. O mesmo procedimento será adotado com relação as obrigações financeiras.

A seguir, expõe-se resumo da situação constatada no Município de Schroeder, sendo que no Apêndice, deste Relatório, encontra-se o cálculo de forma detalhada.

Quadro 22 - Apuração do cumprimento do art. 42 da LRF (em Reais)

FONTE DE RECURSOS	DISPONIBILIDADE DE CAIXA LÍQUIDA / INSUFICIÊNCIA FINANCEIRA	Cumpriu / Descumpriu
RECURSOS VINCULADOS		
00 - Recursos ordinários	0,00	CUMPRIU
03 - Contribuição para Fundo Previdenciário do Regime Próprio de Previdência Social – RPPS (patronal, servidores e compensação financeira)	0,00	CUMPRIU
04 - Contribuição para Fundo Financeiro do Regime Próprio de Previdência Social – RPPS (patronal, servidores e compensação financeira)	0,00	CUMPRIU
05 - Aporte para Cobertura de Déficit Atuarial ao RPPS	0,00	CUMPRIU
06 - Recursos Diretamente Arrecadados pela Administração Indireta e Fundos	0,00	CUMPRIU
07 - Contribuição de Intervenção no Domínio Econômico - CIDE	486,52	CUMPRIU

FONTE DE RECURSOS	DISPONIBILIDADE DE CAIXA LÍQUIDA / INSUFICIÊNCIA FINANCEIRA	Cumpriu / Descumpriu
08 - Contribuição para o Custeio dos Serviços de Iluminação Pública - COSIP	512.289,39	CUMPRIU
09 - FIA Imposto de Renda	70.483,94	CUMPRIU
10 - Convênio de Trânsito - Militar	234.132,59	CUMPRIU
11 - Convênio de Trânsito - Civil	175.103,32	CUMPRIU
12 - Convênio de Trânsito - Prefeitura	47.825,48	CUMPRIU
18 - Transferências do FUNDEB - (aplicação na remuneração dos profissionais do Magistério da Educação Básica em efetivo exercício) - R\$ -227,60	327.858,62	CUMPRIU
19 - Transferências do FUNDEB - (aplicação em outras despesas da Educação Básica) - R\$ 328.086,22		
31 - Transferências de Convênios – União/Assistência Social	0,00	CUMPRIU
32 - Transferências de Convênios – União/Educação	251.182,68	CUMPRIU
33 - Transferências de Convênios – União/Saúde	2.576,68	CUMPRIU
34 - Transferências de Convênios – União/Outros (não relacionados à educação/saúde/assistência social)	238.786,43	CUMPRIU
35 - Transferências do Sistema Único de Assistência Social – SUAS/União	194.823,71	CUMPRIU
36 - Salário-Educação	915.859,51	CUMPRIU
37 - Outras Transferências do Fundo Nacional de Desenvolvimento da Educação – FNDE (não repassadas por meio de convênios)	282.944,80	CUMPRIU
38 - Transferências do Sistema Único de Saúde – SUS/União	1.860.319,82	CUMPRIU
39 - Fundo Especial do Petróleo e Transferências Decorrentes de Compensação Financeira pela Exploração de Recursos Naturais	19.174,69	CUMPRIU
40 - Royalties de Petróleo – Educação - Lei nº 12.858/2013	0,00	CUMPRIU
41 - Royalties de Petróleo – Saúde - Lei nº 12.858/2013	0,00	CUMPRIU
42 - Outras Transferências Legais e Constitucionais – União	165.442,02	CUMPRIU
43 - Recursos do Programa Nacional de Alimentação Escolar – PNAE	199.432,14	CUMPRIU
44 - Recursos do Programa Nacional de Apoio ao Transporte Escolar – PNATE	14.875,78	CUMPRIU
45 - Recursos do Programa Dinheiro Direto na Escola – PDDE	19.545,20	CUMPRIU
46 - Receita pela Prestação de Serviços Educacionais	0,00	CUMPRIU
50 - Cessão Onerosa – Lei nº 13.885/2019	0,00	CUMPRIU
51 - COVID-19 - Recursos relativos à suspensão de pagamento de dívidas com a União (LC 173/2020 - Art. 2º, § 5º)	0,00	CUMPRIU
52 - COVID-19 - Recursos transferidos da União destinados a ações de Saúde e Assistência social (LC 173/2020 - Art. 5º, I-b)	0,00	CUMPRIU
53 - COVID-19 - Recursos transferidos da União sem destinação específica (LC 173/2020 - Art. 5º, II-b)	0,00	CUMPRIU
61 - Transferências de Convênios – Estado/Assistência Social	0,00	CUMPRIU
62 - Transferências de Convênios – Estado/Educação	113.925,92	CUMPRIU
63 - Transferências de Convênios – Estado/Saúde	0,00	CUMPRIU
64 - Transferências de Convênios – Estado/Outros (não relacionados à educação/saúde/assistência social)	0,00	CUMPRIU

FONTE DE RECURSOS	DISPONIBILIDADE DE CAIXA LÍQUIDA / INSUFICIÊNCIA FINANCEIRA	Cumpriu / Descumpriu
65 - Transferências do Sistema Único de Assistência Social – SUAS/Estado	84.815,45	CUMPRIU
66 - Transferências Legais e Constitucionais do Estado para o Desenvolvimento da Educação	0,00	CUMPRIU
67 - Transferências do Sistema Único de Saúde – SUS/Estado	373.168,15	CUMPRIU
68 - Outras Transferências Legais e Constitucionais - Estado	0,00	CUMPRIU
75 – Taxa de Administração do RPPS	0,00	CUMPRIU
76 - Emendas Parlamentares Individuais - Transferência especial (Inciso I do art. 1º EC 105/2019)	399.036,83	CUMPRIU
77 - Emendas de bancada de Parlamentares (EC nº 100/2019)	120.000,00	CUMPRIU
78 - Emendas Parlamentares Individuais - Transferência com finalidade definida (Inciso II do art. 1º EC 105/2019)	0,00	CUMPRIU
79 - Emendas Parlamentares Impositivas – Transferências do Estado	172.136,63	CUMPRIU
80 - Outras Especificações	109.428,01	CUMPRIU
81 - Operações de Crédito Internas para Programas da Educação Básica	0,00	CUMPRIU
82 - Operações de Crédito Internas para Programas de Saúde	0,00	CUMPRIU
83 - Operações de Crédito Internas - Outros Programas	553,22	CUMPRIU
84 - Operações de Crédito Externas para Programas da Educação Básica	0,00	CUMPRIU
85 - Operações de Crédito Externas para Programas de Saúde	0,00	CUMPRIU
86 - Operações de Crédito Externas - Outros Programas	0,00	CUMPRIU
87 - Alienações de Bens destinados a Programas da Educação Básica	1.123,65	CUMPRIU
88 - Alienações de Bens destinados a Programas de Saúde	0,00	CUMPRIU
89 - Alienações de Bens destinados a Outros Programas	1.923,72	CUMPRIU
93 - Outras Receitas Não-Primárias	887,00	CUMPRIU
95 – Antecipação de Depósitos Judiciais	0,00	CUMPRIU
SOMATÓRIO DAS FONTES DE RECURSOS VINCULADAS COM INSUFICIÊNCIA FINANCEIRA	0,00	
RECURSOS NÃO VINCULADOS		
00 - Recursos ordinários	3.659.129,77	CUMPRIU
01- Receitas e Transferências de Impostos - Educação	325.200,96	CUMPRIU
02 - Receitas e Transferências de Impostos - Saúde	15.737,84	CUMPRIU
TOTAL DE RECURSOS NÃO VINCULADOS	4.000.068,57	

Fonte: Dados do Sistema e-Sfinge, de auditorias, resposta de ofícios.

Portanto, conforme demonstrativo anterior, verificou-se que o Município de Shoroeder não contraiu obrigações de despesas sem disponibilidade caixa, tanto com RECURSOS NÃO VINCULADOS como com VINCULADOS, restando evidenciado o cumprimento do artigo 42 da Lei Complementar nº 101/2000.

10. DEMONSTRATIVO DOS RECURSOS UTILIZADOS NO COMBATE A PANDEMIA DA COVID19 POR ESPECIFICAÇÕES DE FONTES DE RECURSOS - FR

No exercício de 2020 vivenciamos situação atípica face a circulação do vírus denominado covid19. No âmbito federal foram editadas legislações que impactaram diretamente nas finanças municipais, quer seja com o incremento nos repasses como também no afrouxamento das regras vigentes, cita-se alguns exemplos: Emenda Constitucional nº 106/2020, Lei nº 173/2000 e Lei Aldir Blanc.

O resultado no Município segundo dados da Secretaria do Estado de Santa Catarina (site do estado) foram 1508 infectados, 1499 curados e 8 óbitos neste exercício¹⁵.

Com o objetivo de demonstrar o impacto da pandemia nas contas Municipais, apresenta-se a seguir quadro demonstrativo por especificações de Fontes de Recursos com ênfase nas despesas realizadas para combatê-la.

Quadro 23 - Demonstrativo dos recursos utilizados no combate a pandemia por FR (em Reais)

 FONTE DE RECURSOS	Receitas contabilizadas nas FR*	Despesas contabilizadas nas FR e utilizadas no combate a pandemia do Covid19**	% das despesas com a pandemia em relação às receitas do Município***
00 Recursos Ordinários	29.498.810,56	24.309,44	0,08
01 Receitas de Impostos e Transf de Impostos: Educação	4.109.248,43	128,25	0,00
02 Receitas de Impostos e Transf de impostos: Saúde	7.170.830,72	0,00	0,00
07 Contribuição de Intervenção no Domínio Econômico - CIDE	20.742,19	0,00	0,00
08 Contribuição para o Custeio dos Serviços de Iluminação Pública - COSIP	1.543.537,50	0,00	0,00
09 FIA Imposto de Renda	5.574,60	0,00	0,00

¹⁵ Fonte: SANTA CATARINA GOVERNO DO ESTADO Disponível em: <http://dados.sc.gov.br/dataset/covid-19-dados-anonimizados-de-casos-confirmados>
Acesso em: 05 mai. 2021

10 Convênio de Trânsito - Militar	126.149,63	0,00	0,00
11 Convênio de Trânsito - Civil	125.813,84	0,00	0,00
12 Convênio de Trânsito - Prefeitura	135.492,22	0,00	0,00
18 Transf. do FUNDEB - (aplic. remuneração dos prof. do Magist. em efet exercício na Ed. Básica)	4.641.850,11	0,00	0,00
19 Transferências do FUNDEB - (aplicação em outras despesas da Educação Básica)	6.958.476,94	0,00	0,00
32 Transferências de Convênios – União/Educação	1.421,25	0,00	0,00
33 Transferências de Convênios – União/Saúde	60,57	4.800,00	7.924,72
34 Transferências de Convênios – União/Outros (não relacionados à educação/saúde/assistência social)	802.733,22	0,00	0,00
35 Transferências do Sistema Único de Assistência Social – SUAS/União	250.625,96	8.547,56	3,41
36 Salário-Educação	1.121.038,34	0,00	0,00
37 Outras Transferências do Fundo Nacional de Desenvolvimento da Educação – FNDE (não repassadas por meio de convênios)	1.389,05	0,00	0,00
38 Transferências do Sistema Único de Saúde – SUS/União	3.835.253,64	199.423,39	5,20
39 Fundo Especial do Petróleo e Transferências Decorrentes de Compensação Financeira pela Exploração de Recursos Naturais	229.316,25	0,00	0,00
42 Outras Transferências Legais e Constitucionais – União	165.442,02	0,00	0,00
43 Recursos do Programa	288.263,86	0,00	0,00

Nacional de Alimentação Escolar - PNAE			
44 Recursos do Programa Nacional de Apoio ao Transporte Escolar - PNATE	16.402,71	0,00	0,00
45 Recursos do Programa Dinheiro Direto na Escola - PDDE	5.163,57	0,00	0,00
52 COVID-19 - Recursos transferidos da União destinados a ações de Saúde e Assistência social (LC 173/2020 - Art. 5º, I-b)	311.108,72	0,00	0,00
53 COVID-19 - Recursos transferidos da União sem destinação específica (LC 173/2020 - Art. 5º, II-b)	2.334.272,87	2.334.272,87	100,00
62 Transferências de Convênios – Estado/Educação	94.138,16	0,00	0,00
63 Transferências de Convênios – Estado/Saúde	331.601,51	0,00	0,00
65 Transferências do Sistema Único de Assistência Social – SUAS/Estado	137.326,13	0,00	0,00
67 Transferências do Sistema Único de Saúde – SUS/Estado	413.832,69	132,00	0,03
76 Emendas Parlamentares Individuais - Transferência especial (Inciso I do art. 1º EC 105/2019)	500.000,00	76.559,17	15,31
77 Emendas de bancada de Parlamentares (EC nº 100/2019)	200.000,00	0,00	0,00
79 Emendas Parlamentares Impositivas - Transferências do Estado	300.128,67	0,00	0,00
80 Outras Especificações	125.704,94	0,00	0,00
83 Operações de Crédito Internas - Outros Programas	9.083.716,32	0,00	0,00
89 Alienações de Bens destinados a Outros Programas	70,25	0,00	0,00
TOTAL	74.885.537,44	2.648.172,68	3,54

Fonte: Sistema e-Sfinge

*Representa as receitas totais arrecadadas pelo Município, valor consolidado.

** Representa as despesas contabilizadas nas FR's criadas pelo TCE/SC especialmente para atender a demanda da legislação sobre a covid19 (FR's 42, 51, 52 e 53) e as demais obteve-se pela análise dos históricos dos empenhos.

*** Representa a relação entre as despesas realizadas para atender a pandemia frente as receitas arrecadadas por FR's.

11. RESTRIÇÕES APURADAS

11.1 RESTRIÇÕES DE ORDEM CONSTITUCIONAL

Não foram encontradas restrições desta natureza, de acordo com os critérios técnicos adotados.

11.2 RESTRIÇÕES DE ORDEM LEGAL

11.2.1 Realização de despesas, no montante de **R\$ 2.272.634,23**, de competência do exercício de 2020 e não empenhadas na época própria, em desacordo com os artigos 35, II, 60 e 85 da Lei nº 4.320/64 (Itens 3.1 e 4.2)

11.2.2 Constatada a realização de outras operações equiparadas a operações de créditos, vedadas pelo art. 37 da Lei Complementar nº 101/2000, relativamente a: IV– assunção de obrigação, sem autorização orçamentária, com fornecedores para pagamento a posteriori de bens e serviços – valor: **R\$ 2.272.634,23** (Anexos da Instrução, Documento 1 fl. 1; Notas Explicativas, fls. 194 e 195 do processo)

11.2.3 Atraso na remessa da Prestação de Contas do Prefeito, caracterizando afronta ao artigo 51 da Lei Complementar n.º 202/2000 c/c o artigo 7º da Instrução Normativa nº TC – 20/2015 (fls. 2 e 3)

11.3 RESTRIÇÕES DE ORDEM REGULAMENTAR

Não foram encontradas restrições desta natureza, de acordo com os critérios técnicos adotados.

12. SÍNTESE DO EXERCÍCIO DE 2020

Quadro 24 – Síntese

1) Balanço Anual Consolidado	Embora, as demonstrações apresentem inconsistências de natureza contábil, essas não afetam de forma significativa a posição financeira, orçamentária e patrimonial do exercício em análise.	
2) Resultado Orçamentário	Superávit	R\$ 2.579.166,76
3) Resultado Financeiro	Superávit	R\$ 10.373.680,89
4) LIMITES	PARÂMETRO MÍNIMO	REALIZADO
4.1) Saúde	15,00%	26,75%
4.2) Ensino	25,00%	25,74%
4.3) FUNDEB	60,00%	92,75%
	95,00%	98,47%
4.4) Despesas com pessoal	PARÂMETRO MÁXIMO	REALIZADO
a) Município	60,00%	46,91%
b) Poder Executivo	54,00%	44,95%
c) Poder Legislativo	6,00%	1,96%
4.5) L.C. N° 131/2009 E DEC. N° 7.185/2010	CUMPRIU	
4.6) Artigo 42 da L.C. n° 101/00	CUMPRIU	

CONCLUSÃO

Considerando que a apreciação das contas tomou por base os dados e informações exigidos pela legislação aplicável, de veracidade ideológica apenas presumida, podendo o Tribunal de Contas - a qualquer época e desde que venha a ter ciência de ato ou fato que a desabone - reapreciar, reformular seu entendimento e emitir novo pronunciamento a respeito;

Considerando que a análise foi efetuada conforme técnicas apropriadas de auditoria, que preveem inclusive a realização de inspeção *in loco* e a utilização de amostragem, conforme o caso;

Considerando que o julgamento das contas de governo do Prefeito Municipal, pela Colenda Câmara de Vereadores, não envolve exame da responsabilidade de administradores municipais, inclusive do Prefeito, quanto a atos de competência do exercício em causa, que devem ser objeto de exame em processos específicos;

Considerando que foi efetuada a análise pelo Corpo Técnico quanto ao cumprimento dos incisos IX e X do Anexo II – Relatório do Órgão Central do Sistema de Controle Interno da Instrução Normativa TCE/SC n.º 20/2015;

Considerando o exposto e mais o que dos autos consta, para efeito de emissão de PARECER PRÉVIO a que se refere o art. 50 da Lei Complementar nº 202/2000, referente às contas do **exercício de 2020 do Município de Schroeder**.

Diante das **Restrições de Ordem Legal** apuradas no item **11.2**, deste Relatório, entende esta Diretoria que, à vista da análise procedida, possa o Tribunal de Contas, além da emissão do parecer prévio, decidir por:

I - **RECOMENDAR** à Câmara de Vereadores anotação e verificação de acatamento, pelo Poder Executivo, das observações constantes do presente Relatório;

II – **DAR CIÊNCIA** ao Conselho Municipal de Educação, em cumprimento à Ação 11 estabelecida na Portaria nº TC-968/2019 e Resolução Atricon n.º 003/2015, acerca da análise do cumprimento dos limites no Ensino e FUNDEB, dos Pareceres do Conselho do FUNDEB e Alimentação Escolar e do monitoramento da Meta 1 do Plano Nacional de Educação, conforme itens 5.2, 6.1, 6.5 e 8.2, deste Relatório;

III - **SOLICITAR** à Câmara de Vereadores seja o Tribunal de Contas comunicado do resultado do julgamento das Contas Anuais em questão, conforme prescreve o art. 59 da Lei Complementar nº 202/2000, inclusive com a remessa do ato respectivo e da ata da sessão de julgamento da Câmara.

É o Relatório,

DGO/Divisão 3, em 13/07/2021.

DANILO VASCONCELOS SANTOS
Auditor Fiscal de Controle Externo

TERESINHA DE JESUS BASTO DA
SILVA
Auditor Fiscal de Controle Externo
Chefe da Divisão 3



De Acordo

Em 13/07/2021.

SALETE OLIVEIRA
Coordenadora de Controle
Coordenadoria de Contas de
Governo Municipal

Encaminhem-se os autos ao Relator para conhecimento e providências.

Moises Hoegenn
Diretor
Diretoria de Contas de Governo - DGO

INFORMAÇÕES COMPLEMENTARES

Deduções das Despesas com Ações e Serviços Públicos de Saúde

Descrição	R\$
Despesas Empenhadas com Recursos de Convênios Destinados às Ações e Serviços de Saúde	6.228.494,82
Despesas excluídas por não serem consideradas como de Ações e Serviços Públicos de Saúde	800,00
Outras Despesas Dedutíveis com Saúde – Receitas Próprias – (Anexos da Instrução: Documento 7, fl. 1).	9.425,28
Despesas com repasses ao Consórcio Público de Saúde, sem prestação de Contas (Anexos da Instrução: Documento 5, fl 1)	384.570,00
Total das Deduções com Ações e Serviços Públicos de Saúde do Município	6.623.290,10

Deduções consideradas para fins de Limite Constitucional: Gastos com Manutenção e Desenvolvimento do Ensino

Descrição	R\$
Despesas com Recursos de Convênios e/ou Receitas Vinculadas destinadas à Educação Infantil	550.469,96
Despesas com Recursos de Convênios e/ou Receitas Vinculadas destinados ao Ensino Fundamental	906.874,30
Despesas com Recursos de Convênios e/ou Receitas Vinculadas destinadas à Educação Básica – Administração (12.122)	11.776,76
Resultado líquido das transferências do Fundeb	6.025.064,99
Despesas custeadas com o superávit financeiro, do exercício anterior, de outros recursos de impostos (Conforme Comunicado: Ensino - Despesas custeadas com o superávit financeiro de outros recursos de impostos – disponível em Tabela de Download 2018 do e-Sfinge Captura) (Anexos da Instrução: Documento 6, fl. 1)	642.766,60
Total das deduções consideradas para fins de Limite Constitucional	8.136.952,61

Deduções da Despesa com Pessoal

Descrição	R\$
Executivo: Indenizações e Restituições Trabalhistas* (Grupo de Natureza de Despesa 1; elemento de Despesa 94) (despesas liquidadas)	421.082,06
Total das Deduções das Despesas com Pessoal do Poder Executivo	421.082,06

* Fonte Sistema e-Sfinge

Apuração Financeira da aplicação dos recursos oriundos do FUNDEB

Descrição	R\$
Transferências do FUNDEB	11.593.755,87
(+) Rendimentos de Aplicações Financeiras das Contas do FUNDEB	5.558,92
(-) Saldo Financeiro do FUNDEB em 31/12/2020	328.086,22
(+) Despesas inscritas em Restos a Pagar no exercício e despesas registradas em DDO no exercício, com disponibilidade dos recursos do FUNDEB	150.227,60
(=) Total de utilização dos recursos do FUNDEB no exercício de 2020	11.421.456,17

Fonte: Demonstrativos do Balanço Geral consolidado, dados do Sistema e-Sfinge e análise técnica.

APÊNDICE

Despesas com Recursos de Convênios e/ou Receitas Vinculadas destinadas à Saúde:

Fonte de Recurso	Ano	Sub Função	Valor Empenho (R\$)	Valor Liquidação (R\$)	Valor Pagamento (R\$)
33 - Transferências de Convênios – União/Saúde	2020	122	4.800,00	4.800,00	4.800,00
33 - Transferências de Convênios – União/Saúde	2020	301	46.992,94	46.992,94	46.992,94
38 - Transferências do Sistema Único de Saúde – SUS/União	2020	122	458.788,82	458.788,82	458.788,82
38 - Transferências do Sistema Único de Saúde – SUS/União	2020	301	2.053.772,85	2.053.772,85	2.053.772,85
38 - Transferências do Sistema Único de Saúde – SUS/União	2020	302	384.031,74	384.031,74	384.031,74
38 - Transferências do Sistema Único de Saúde – SUS/União	2020	303	155.023,37	155.023,37	155.023,37
38 - Transferências do Sistema Único de Saúde – SUS/União	2020	304	5.891,83	5.891,83	5.891,83
38 - Transferências do Sistema Único de Saúde – SUS/União	2020	305	121.868,46	121.868,46	121.868,46
50 - Cessão onerosa - Lei nº 13.885/201	2020	301	294.000,00	294.000,00	294.000,00
50 - Cessão onerosa - Lei nº 13.885/201	2020	305	6.208,43	6.208,43	6.208,43
52 - COVID-19 - Recursos transferidos da União destinados a ações de Saúde e Assistência social (LC 173/2020 - Art. 5º, I-b)	2020	122	280.841,57	280.841,57	280.841,57
53 - COVID-19 - Recursos transferidos da União sem destinação específica (LC 173/2020 - Art. 5º, II-b)	2020	302	1.512.643,00	1.512.643,00	1.512.643,00
63 - Transferências de Convênios – Estado/Saúde	2020	301	331.601,51	331.601,51	331.601,51
67 - Transferências do Sistema Único de Saúde – SUS/Estado	2020	301	173.513,93	173.513,93	173.513,93
67 - Transferências do Sistema Único de Saúde – SUS/Estado	2020	302	912,54	912,54	912,54
67 - Transferências do Sistema Único de Saúde – SUS/Estado	2020	303	88.648,62	88.648,62	88.648,62
76 - Emendas Parlamentares Individuais - Transferência especial (Inciso I do art. 1º EC 105/2019)	2020	122	100.963,17	100.963,17	100.963,17
77 - Emendas de bancada de Parlamentares (EC nº 100/2019)	2020	301	80.000,00	80.000,00	80.000,00
79 - Emendas Parlamentares Impositivas - Transferências do Estado	2020	301	127.992,04	127.992,04	127.992,04
TOTAL			6.228.494,82	6.228.494,82	6.228.494,82

Despesas excluídas por não serem consideradas como de Ações e Serviços Públicos de Saúde:

Unidade	Fonte de Recurso	Sub Função	Nº Empenho	Data Empenho	Credor	Valor Empenho (R\$)	Valor Liquidação (R\$)	Valor Pagamento (R\$)	Histórico
Fundo Municipal de Saúde de Schroeder	02 - Receitas de Impostos e Transf de impostos: Saúde	302	2438	08/12/2020	JOSIANE CORREA PITTA 01955440999	800,00	800,00	800,00	FORNECIMENTO DE 02 UN DE PLACAS DE INAUGURAÇÃO, SENDO A PLACA EM AÇO INOX, PARA O CENTRO MUNICIPAL DE SCHROEDER. (Licitação Nº : 20/2020-DL)
TOTAL						800,00	800,00	800,00	

Despesas com Recursos de Convênios e/ou Receitas Vinculadas destinadas à Educação Infantil:

Fonte de Recurso	Ano	Sub Função	Valor Empenho (R\$)	Valor Liquidação (R\$)	Valor Pagamento (R\$)
32 - Transferências de Convênios – União/Educação	2020	365	21.050,40	21.050,40	21.050,40
36 - Salário-Educação	2020	365	75.434,56	75.434,56	44.582,08
43 - Recursos do Programa Nacional de Alimentação Escolar - PNAE	2020	365	17.242,67	17.242,67	13.250,89
62 - Transferências de Convênios – Estado/Educação	2020	365	400.272,35	400.272,35	248.660,60
80 - Outras Especificações	2020	365	36.469,98	36.469,98	27.791,56
TOTAIS			550.469,96	550.469,96	355.335,53

Despesas com Recursos de Convênios e/ou Receitas Vinculadas destinadas ao Ensino Fundamental:

Fonte de Recurso	Ano	Sub Função	Valor Empenho (R\$)	Valor Liquidação (R\$)	Valor Pagamento (R\$)
32 - Transferências de Convênios – União/Educação	2020	361	306.098,43	306.098,43	306.098,43
36 - Salário-Educação	2020	361	279.774,10	203.433,09	186.854,41
43 - Recursos do Programa Nacional de Alimentação Escolar - PNAE	2020	361	76.036,12	76.036,12	51.569,48
44 - Recursos do Programa Nacional de Apoio ao Transporte Escolar - PNATE	2020	361	1.596,54	1.596,54	1.596,54
62 - Transferências de Convênios – Estado/Educação	2020	361	151.968,92	151.968,92	85.280,63
87 - Alienações de Bens destinados a Programas da Educação Básica	2020	361	91.400,19	91.400,19	91.400,19
TOTAL			906.874,30	830.533,29	722.799,68

Despesas com Recursos de Convênios e/ou Receitas Vinculadas destinadas à Administração Financeira ligada ao Ensino:

Fonte de Recurso	Ano	Sub Função	Valor Empenho (R\$)	Valor Liquidação (R\$)	Valor Pagamento (R\$)
50 - Cessão onerosa - Lei nº 13.885/201	2020	122	9.123,76	9.123,76	7.465,79
89 - Alienações de Bens destinados a Outros Programas	2020	122	2.653,00	2.653,00	2.653,00
TOTAIS			11.776,76	11.776,76	10.118,79

Cálculo Detalhado do Resultado Financeiro por especificações de Fonte de Recurso

RECURSOS VINCULADOS											
FR	DISPONIBILIDADE DE CAIXA BRUTA (A)	OBRIGAÇÕES FINANCEIRAS (B)				DISPONIBILIDADE DE CAIXA LÍQUIDA / INSUFICIÊNCIA FINANCEIRA (A - B)					SUPERÁVIT/ DÉFICIT
	VALOR REGISTRADO	DEPÓSITOS E OUTRAS OBRIGAÇÕES	RESTOS A PAGAR PROCESSADOS	RESTOS A PAGAR NÃO PROCESSADOS	AJUSTE QUADRO 42 DESPESAS NÃO EMPENHADAS/CANCELADAS	AJUSTES	COM RPPS	DO RPPS	AJUSTE RPPS	EXCLUÍDO RPPS	
00	0,00	0,00	0,00	0,00	0,00	0,00	0,00	0,00	0,00	0,00	SUPERAVIT
01	325.200,96	0,00	0,00	310.120,00	0,00	0,00	15.080,96	0,00	0,00	15.080,96	SUPERAVIT
02	15.737,84	0,00	0,00	0,00	0,00	0,00	15.737,84	0,00	0,00	15.737,84	SUPERAVIT
03	0,00	0,00	0,00	0,00	0,00	0,00	0,00	0,00	0,00	0,00	SUPERAVIT
04	0,00	0,00	0,00	0,00	0,00	0,00	0,00	0,00	0,00	0,00	SUPERAVIT
05	0,00	0,00	0,00	0,00	0,00	0,00	0,00	0,00	0,00	0,00	SUPERAVIT
06	0,00	0,00	0,00	0,00	0,00	0,00	0,00	0,00	0,00	0,00	SUPERAVIT
07	486,52	0,00	0,00	0,00	0,00	0,00	486,52	0,00	0,00	486,52	SUPERAVIT
08	512.289,39	0,00	0,00	0,00	0,00	0,00	512.289,39	0,00	0,00	512.289,39	SUPERAVIT
09	70.483,94	0,00	0,00	0,00	0,00	0,00	70.483,94	0,00	0,00	70.483,94	SUPERAVIT
10	234.132,59	0,00	0,00	0,00	0,00	0,00	234.132,59	0,00	0,00	234.132,59	SUPERAVIT
11	175.103,32	0,00	0,00	0,00	0,00	0,00	175.103,32	0,00	0,00	175.103,32	SUPERAVIT
12	47.825,48	0,00	0,00	0,00	0,00	0,00	47.825,48	0,00	0,00	47.825,48	SUPERAVIT
18	0,00	227,60	0,00	0,00	0,00	0,00	-227,60	0,00	0,00	-227,60	DÉFICIT
19	328.086,22	0,00	0,00	150.000,00	0,00	0,00	178.086,22	0,00	0,00	178.086,22	SUPERAVIT



TRIBUNAL DE CONTAS DO ESTADO DE SANTA CATARINA
DIRETORIA DE CONTAS DE GOVERNO – DGO

31	0,00	0,00	0,00	0,00	0,00	0,00	0,00	0,00	0,00	0,00	0,00	SUPERAVIT
32	251.182,68	0,00	0,00	0,00	0,00	0,00	251.182,68	0,00	0,00	251.182,68	0,00	SUPERAVIT
33	2.576,68	0,00	0,00	0,00	0,00	0,00	2.576,68	0,00	0,00	2.576,68	0,00	SUPERAVIT
34	238.786,43	0,00	0,00	0,00	0,00	0,00	238.786,43	0,00	0,00	238.786,43	0,00	SUPERAVIT
35	194.823,71	0,00	0,00	0,00	0,00	0,00	194.823,71	0,00	0,00	194.823,71	0,00	SUPERAVIT
36	915.859,51	0,00	0,00	76.341,01	0,00	0,00	839.518,50	0,00	0,00	839.518,50	0,00	SUPERAVIT
37	282.944,80	0,00	0,00	0,00	0,00	0,00	282.944,80	0,00	0,00	282.944,80	0,00	SUPERAVIT
38	1.860.319,82	0,00	0,00	0,00	0,00	0,00	1.860.319,82	0,00	0,00	1.860.319,82	0,00	SUPERAVIT
39	19.174,69	0,00	0,00	0,00	0,00	0,00	19.174,69	0,00	0,00	19.174,69	0,00	SUPERAVIT
40	0,00	0,00	0,00	0,00	0,00	0,00	0,00	0,00	0,00	0,00	0,00	SUPERAVIT
41	0,00	0,00	0,00	0,00	0,00	0,00	0,00	0,00	0,00	0,00	0,00	SUPERAVIT
42	165.442,02	0,00	0,00	0,00	0,00	0,00	165.442,02	0,00	0,00	165.442,02	0,00	SUPERAVIT
43	199.432,14	0,00	0,00	0,00	0,00	0,00	199.432,14	0,00	0,00	199.432,14	0,00	SUPERAVIT
44	14.875,78	0,00	0,00	0,00	0,00	0,00	14.875,78	0,00	0,00	14.875,78	0,00	SUPERAVIT
45	19.545,20	0,00	0,00	0,00	0,00	0,00	19.545,20	0,00	0,00	19.545,20	0,00	SUPERAVIT
46	0,00	0,00	0,00	0,00	0,00	0,00	0,00	0,00	0,00	0,00	0,00	SUPERAVIT
50	0,00	0,00	0,00	0,00	0,00	0,00	0,00	0,00	0,00	0,00	0,00	SUPERAVIT
51	0,00	0,00	0,00	0,00	0,00	0,00	0,00	0,00	0,00	0,00	0,00	SUPERAVIT
52	0,00	0,00	0,00	0,00	0,00	0,00	0,00	0,00	0,00	0,00	0,00	SUPERAVIT
53	0,00	0,00	0,00	0,00	0,00	0,00	0,00	0,00	0,00	0,00	0,00	SUPERAVIT
61	0,00	0,00	0,00	0,00	0,00	0,00	0,00	0,00	0,00	0,00	0,00	SUPERAVIT
62	113.925,92	0,00	0,00	0,00	0,00	0,00	113.925,92	0,00	0,00	113.925,92	0,00	SUPERAVIT
63	0,00	0,00	0,00	0,00	0,00	0,00	0,00	0,00	0,00	0,00	0,00	SUPERAVIT
64	0,00	0,00	0,00	0,00	0,00	0,00	0,00	0,00	0,00	0,00	0,00	SUPERAVIT
65	84.815,45	0,00	0,00	0,00	0,00	0,00	84.815,45	0,00	0,00	84.815,45	0,00	SUPERAVIT



TRIBUNAL DE CONTAS DO ESTADO DE SANTA CATARINA
DIRETORIA DE CONTAS DE GOVERNO – DGO

66	0,00	0,00	0,00	0,00	0,00	0,00	0,00	0,00	0,00	0,00	0,00	SUPERAVIT
67	373.168,15	0,00	0,00	0,00	0,00	0,00	373.168,15	0,00	0,00	373.168,15	0,00	SUPERAVIT
68	0,00	0,00	0,00	0,00	0,00	0,00	0,00	0,00	0,00	0,00	0,00	SUPERAVIT
75	0,00	0,00	0,00	0,00	0,00	0,00	0,00	0,00	0,00	0,00	0,00	SUPERAVIT
76	399.036,83	0,00	0,00	0,00	0,00	0,00	399.036,83	0,00	0,00	399.036,83	0,00	SUPERAVIT
77	120.000,00	0,00	0,00	0,00	0,00	0,00	120.000,00	0,00	0,00	120.000,00	0,00	SUPERAVIT
78	0,00	0,00	0,00	0,00	0,00	0,00	0,00	0,00	0,00	0,00	0,00	SUPERAVIT
79	172.136,63	0,00	0,00	0,00	0,00	0,00	172.136,63	0,00	0,00	172.136,63	0,00	SUPERAVIT
80	109.428,01	0,00	0,00	0,00	0,00	0,00	109.428,01	0,00	0,00	109.428,01	0,00	SUPERAVIT
81	0,00	0,00	0,00	0,00	0,00	0,00	0,00	0,00	0,00	0,00	0,00	SUPERAVIT
82	0,00	0,00	0,00	0,00	0,00	0,00	0,00	0,00	0,00	0,00	0,00	SUPERAVIT
83	553,22	0,00	0,00	0,00	0,00	0,00	553,22	0,00	0,00	553,22	0,00	SUPERAVIT
84	0,00	0,00	0,00	0,00	0,00	0,00	0,00	0,00	0,00	0,00	0,00	SUPERAVIT
85	0,00	0,00	0,00	0,00	0,00	0,00	0,00	0,00	0,00	0,00	0,00	SUPERAVIT
86	0,00	0,00	0,00	0,00	0,00	0,00	0,00	0,00	0,00	0,00	0,00	SUPERAVIT
87	1.123,65	0,00	0,00	0,00	0,00	0,00	1.123,65	0,00	0,00	1.123,65	0,00	SUPERAVIT
88	0,00	0,00	0,00	0,00	0,00	0,00	0,00	0,00	0,00	0,00	0,00	SUPERAVIT
89	1.923,72	0,00	0,00	0,00	0,00	0,00	1.923,72	0,00	0,00	1.923,72	0,00	SUPERAVIT
93	5.232,00	4.345,00	0,00	0,00	0,00	0,00	887,00	0,00	0,00	887,00	0,00	SUPERAVIT
95	0,00	0,00	0,00	0,00	0,00	0,00	0,00	0,00	0,00	0,00	0,00	SUPERAVIT
T.	7.255.653,30	4.572,60	0,00	536.461,01	0,00	0,00	6.714.619,69	0,00	0,00	6.714.619,69		

B			RECURSOS ORDINÁRIOS
FR	DISPONIBILIDADE DE CAIXA BRUTA (A)	OBRIGAÇÕES FINANCEIRAS (B)	DISPONIBILIDADE DE CAIXA LÍQUIDA / INSUFICIÊNCIA FINANCEIRA (A - B)
			SUPERÁVIT/DÉFICIT

	VALOR REGISTRADO	DEPÓSITOS E OUTRAS OBRIGAÇÕES	RESTOS A PAGAR PROCESSADOS	RESTOS A PAGAR NÃO PROCESSADOS	AJUSTES QUADRO 42 – DESPESAS NÃO EMPENHADAS/CANCELADAS	AJUSTES	DISPONIBILIDADE DE CAIXA AJUSTADA	
0	5.958.110,24	26.346,24	0,00	68,57	2.272.634,23	0,00	3.659.061,20	SUPERAVIT
T.	5.958.110,24	26.346,24	0,00	68,57	2.272.634,23	0,00	3.659.061,20	

*Obs: Ajuste de R\$ 2.272.634,23 de despesas não empenhadas registradas na conta 218919600 do exercício de 2020, conforme restrição do item 11.2.1 deste Relatório.

Cálculo Detalhado por Fonte de Recursos da apuração do cumprimento do art. 42 da LRF:

RECURSOS VINCULADOS												
FR	VALOR REGISTRADO	DEPÓSITOS E OUTRAS OBRIGAÇÕES	B - OBRIGAÇÕES FINANCEIRAS						AJUSTES	DISPONIBILIDADE DE CAIXA LÍQUIDA/INSUFICIÊNCIA FINANCEIRA (A - B +/- AJUSTES)	CUMPRIU/ DESCUMPRIU	
			RESTOS A PAGAR PROCESSADOS			RESTOS A PAGAR NÃO PROCESSADOS DE EXERCÍCIOS ANTERIORES	DESPESAS LIQUIDADAS EM 2020					
			DE EXERCÍCIOS ANTERIORES ATÉ O 1º QUADRIMESTRE	2º QUADRIMESTRE	3º QUADRIMESTRE		NÃO EMPENHADAS	INSCRITAS EM RP NÃO PROCESSADOS				EMPENHADAS E CANCELADAS
0	0,00	0,00	0,00	0,00	0,00	0,00	0,00	0,00	0,00	0,00	CUMPRIU	
3	0,00	0,00	0,00	0,00	0,00	0,00	0,00	0,00	0,00	0,00	CUMPRIU	
4	0,00	0,00	0,00	0,00	0,00	0,00	0,00	0,00	0,00	0,00	CUMPRIU	
5	0,00	0,00	0,00	0,00	0,00	0,00	0,00	0,00	0,00	0,00	CUMPRIU	
6	0,00	0,00	0,00	0,00	0,00	0,00	0,00	0,00	0,00	0,00	CUMPRIU	
7	486,52	0,00	0,00	0,00	0,00	0,00	0,00	0,00	0,00	486,52	CUMPRIU	
8	512.289,39	0,00	0,00	0,00	0,00	0,00	0,00	0,00	0,00	512.289,39	CUMPRIU	
9	70.483,94	0,00	0,00	0,00	0,00	0,00	0,00	0,00	0,00	70.483,94	CUMPRIU	
10	234.132,59	0,00	0,00	0,00	0,00	0,00	0,00	0,00	0,00	234.132,59	CUMPRIU	
11	175.103,32	0,00	0,00	0,00	0,00	0,00	0,00	0,00	0,00	175.103,32	CUMPRIU	



TRIBUNAL DE CONTAS DO ESTADO DE SANTA CATARINA
DIRETORIA DE CONTAS DE GOVERNO – DGO

12	47.825,48	0,00	0,00	0,00	0,00	0,00	0,00	0,00	0,00	0,00	47.825,48	CUMPRIU
18	0,00	227,60	0,00	0,00	0,00	0,00	0,00	0,00	0,00	0,00	-227,60	DESCUMPRIU
19	328.086,22	0,00	0,00	0,00	0,00	0,00	0,00	0,00	0,00	0,00	328.086,22	CUMPRIU
31	0,00	0,00	0,00	0,00	0,00	0,00	0,00	0,00	0,00	0,00	0,00	CUMPRIU
32	251.182,68	0,00	0,00	0,00	0,00	0,00	0,00	0,00	0,00	0,00	251.182,68	CUMPRIU
33	2.576,68	0,00	0,00	0,00	0,00	0,00	0,00	0,00	0,00	0,00	2.576,68	CUMPRIU
34	238.786,43	0,00	0,00	0,00	0,00	0,00	0,00	0,00	0,00	0,00	238.786,43	CUMPRIU
35	194.823,71	0,00	0,00	0,00	0,00	0,00	0,00	0,00	0,00	0,00	194.823,71	CUMPRIU
36	915.859,51	0,00	0,00	0,00	0,00	0,00	0,00	0,00	0,00	0,00	915.859,51	CUMPRIU
37	282.944,80	0,00	0,00	0,00	0,00	0,00	0,00	0,00	0,00	0,00	282.944,80	CUMPRIU
38	1.860.319,82	0,00	0,00	0,00	0,00	0,00	0,00	0,00	0,00	0,00	1.860.319,82	CUMPRIU
39	19.174,69	0,00	0,00	0,00	0,00	0,00	0,00	0,00	0,00	0,00	19.174,69	CUMPRIU
40	0,00	0,00	0,00	0,00	0,00	0,00	0,00	0,00	0,00	0,00	0,00	CUMPRIU
41	0,00	0,00	0,00	0,00	0,00	0,00	0,00	0,00	0,00	0,00	0,00	CUMPRIU
42	165.442,02	0,00	0,00	0,00	0,00	0,00	0,00	0,00	0,00	0,00	165.442,02	CUMPRIU
43	199.432,14	0,00	0,00	0,00	0,00	0,00	0,00	0,00	0,00	0,00	199.432,14	CUMPRIU
44	14.875,78	0,00	0,00	0,00	0,00	0,00	0,00	0,00	0,00	0,00	14.875,78	CUMPRIU
45	19.545,20	0,00	0,00	0,00	0,00	0,00	0,00	0,00	0,00	0,00	19.545,20	CUMPRIU
46	0,00	0,00	0,00	0,00	0,00	0,00	0,00	0,00	0,00	0,00	0,00	CUMPRIU
50	0,00	0,00	0,00	0,00	0,00	0,00	0,00	0,00	0,00	0,00	0,00	CUMPRIU
51	0,00	0,00	0,00	0,00	0,00	0,00	0,00	0,00	0,00	0,00	0,00	CUMPRIU
52	0,00	0,00	0,00	0,00	0,00	0,00	0,00	0,00	0,00	0,00	0,00	CUMPRIU
53	0,00	0,00	0,00	0,00	0,00	0,00	0,00	0,00	0,00	0,00	0,00	CUMPRIU
61	0,00	0,00	0,00	0,00	0,00	0,00	0,00	0,00	0,00	0,00	0,00	CUMPRIU
62	113.925,92	0,00	0,00	0,00	0,00	0,00	0,00	0,00	0,00	0,00	113.925,92	CUMPRIU
63	0,00	0,00	0,00	0,00	0,00	0,00	0,00	0,00	0,00	0,00	0,00	CUMPRIU



TRIBUNAL DE CONTAS DO ESTADO DE SANTA CATARINA
DIRETORIA DE CONTAS DE GOVERNO – DGO

64	0,00	0,00	0,00	0,00	0,00	0,00	0,00	0,00	0,00	0,00	0,00	CUMPRIU
65	84.815,45	0,00	0,00	0,00	0,00	0,00	0,00	0,00	0,00	0,00	84.815,45	CUMPRIU
66	0,00	0,00	0,00	0,00	0,00	0,00	0,00	0,00	0,00	0,00	0,00	CUMPRIU
67	373.168,15	0,00	0,00	0,00	0,00	0,00	0,00	0,00	0,00	0,00	373.168,15	CUMPRIU
68	0,00	0,00	0,00	0,00	0,00	0,00	0,00	0,00	0,00	0,00	0,00	CUMPRIU
75	0,00	0,00	0,00	0,00	0,00	0,00	0,00	0,00	0,00	0,00	0,00	CUMPRIU
76	399.036,83	0,00	0,00	0,00	0,00	0,00	0,00	0,00	0,00	0,00	399.036,83	CUMPRIU
77	120.000,00	0,00	0,00	0,00	0,00	0,00	0,00	0,00	0,00	0,00	120.000,00	CUMPRIU
78	0,00	0,00	0,00	0,00	0,00	0,00	0,00	0,00	0,00	0,00	0,00	CUMPRIU
79	172.136,63	0,00	0,00	0,00	0,00	0,00	0,00	0,00	0,00	0,00	172.136,63	CUMPRIU
80	109.428,01	0,00	0,00	0,00	0,00	0,00	0,00	0,00	0,00	0,00	109.428,01	CUMPRIU
81	0,00	0,00	0,00	0,00	0,00	0,00	0,00	0,00	0,00	0,00	0,00	CUMPRIU
82	0,00	0,00	0,00	0,00	0,00	0,00	0,00	0,00	0,00	0,00	0,00	CUMPRIU
83	553,22	0,00	0,00	0,00	0,00	0,00	0,00	0,00	0,00	0,00	553,22	CUMPRIU
84	0,00	0,00	0,00	0,00	0,00	0,00	0,00	0,00	0,00	0,00	0,00	CUMPRIU
85	0,00	0,00	0,00	0,00	0,00	0,00	0,00	0,00	0,00	0,00	0,00	CUMPRIU
86	0,00	0,00	0,00	0,00	0,00	0,00	0,00	0,00	0,00	0,00	0,00	CUMPRIU
87	1.123,65	0,00	0,00	0,00	0,00	0,00	0,00	0,00	0,00	0,00	1.123,65	CUMPRIU
88	0,00	0,00	0,00	0,00	0,00	0,00	0,00	0,00	0,00	0,00	0,00	CUMPRIU
89	1.923,72	0,00	0,00	0,00	0,00	0,00	0,00	0,00	0,00	0,00	1.923,72	CUMPRIU
93	5.232,00	4.345,00	0,00	0,00	0,00	0,00	0,00	0,00	0,00	0,00	887,00	CUMPRIU
95	0,00	0,00	0,00	0,00	0,00	0,00	0,00	0,00	0,00	0,00	0,00	CUMPRIU
SOMATÓRIO DAS FONTES DE RECURSOS VINCULADOS COM INSUFICIÊNCIA FINANCEIRA											0,00	
RECURSOS NÃO VINCULADOS												

FR	A - DISPONIBILIDADE DE CAIXA BRUTA*		B - OBRIGAÇÕES FINANCEIRAS						AJUSTES	DISPONIBILIDADE DE CAIXA LÍQUIDA/INSUFICIÊNCIA FINANCEIRA (A - B +/- AJUSTES)	CUMPRIU/ DESCUMPRIU
	VALOR REGISTRADO	DEPÓSITOS E OUTRAS OBRIGAÇÕES	RESTOS A PAGAR PROCESSADOS			DESPESAS LIQUIDADAS EM 2020					
			DE EXERCÍCIOS ANTERIORES ATÉ O 1º QUADRIMESTRE	2º E 3º QUADRIMESTRES	RESTOS A PAGAR NÃO PROCESSADOS DE EXERCÍCIOS ANTERIORES	NÃO EMPENHADAS	Inscritas em RP Não PROCESSADOS	EMPENHADAS E CANCELADAS			
0	5.958.110,24	26.346,24	0,00	0,00	0,00	2.272.634,23	0,00	0,00	0,00	3.659.129,77	CUMPRIU
1	325.200,96	0,00	0,00	0,00	0,00	0,00	0,00	0,00	0,00	325.200,96	CUMPRIU
2	15.737,84	0,00	0,00	0,00	0,00	0,00	0,00	0,00	0,00	15.737,84	CUMPRIU
TOTAL DOS RECURSOS NÃO VINCULADOS										4.000.068,57	

*Obs: Ajuste de R\$ 2.272.634,23 de despesas não empenhadas registradas na conta 218919600 do exercício de 2020, conforme restrição do item 11.2.1 deste Relatório.