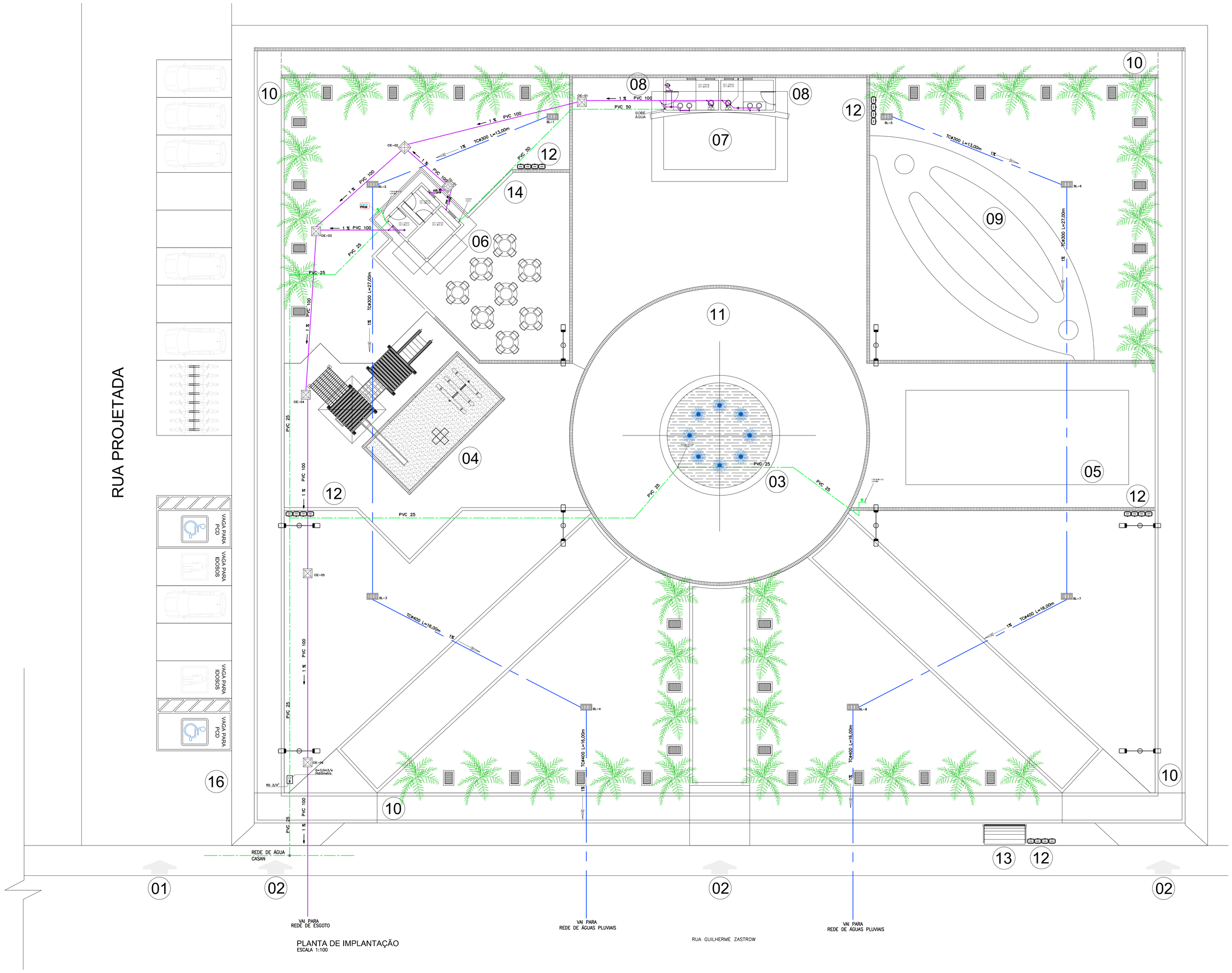

PLANTA DE IMPLANTAÇÃO
ESCALA 1:100

LEGENDA:

- 01 Acesso Veículos
- 02 Acesso Pedestres
- 03 Chafariz com espelho d'água
- 04 Parquinho de troncos de madeira
- 05 Academia ao Ar livre
- 06 Quiosque para Café Colonial
- 07 Palco
- 08 Banheiros
- 09 Caminho dos Sentidos
- 10 Circuito de caminhada com trecho de 220metros
- 11 Praça Central para pequenos eventos
- 12 Lixeiras recilcadoras
- 13 Ponto de ônibus
- 14 Telefone Público
- 15 Rua Guilherme Zastrow
- 16 Entrada de Energia Ver Detalhe
- Projetor para uso externo em alumínio fab. Phillips modelo - Con Tempo
- Poste para iluminação publica com duas petalas em alumínio fab. Phillips modelo - Road Star
- CIE-05 Base em concreto 30x30cm para ponto de entrega e suporte de refletor ou poste, ver detalhe
- BL-3 Caixa de passagem subterrânea com tampa em ferro fundido padrão Celesc
- Sentido da vazão da água
- Quadro de distribuição de energia
- TCØ400 L=16,00m
- Tubo de PVC 100mm
- Tubo de PVC 50mm
- Torneira de Jardim ¾"

CONSTITUINTES

* BASE DE CONCRETO ARMADO
* ALVENARIA DE TIJOLOS COMUNS DE BARRO COZIDO
* TUBO DE CONCRETO ARMADO PRÉ-MOLDADO
* TUBO DE CONCRETO: MEIA SECÇÃO:d=30 CM
* ARGAMASSA DE REVESTIMENTO DA ALVENARIA E PARA REGULARIZAÇÃO DO FUNDO

EXECUÇÃO

* BASE E TAMPA
  - Concreto traco 1:3:4, cimento, areia e brita; alisado a colher.
  - Armação de aço CA-60B; Ø= 4.2 mm; malha de 15cm x 15 cm.
* ASSENTAMENTO DOS TIJOLOS:ARGAMASSA TRACO 1:3, CAL E AREIA.
* REVESTIMENTO DE ALVENARIA E REGULARIZAÇÃO DO FUNDO; CHAPISCO: ARGAMASSA TRAÇO 1:3, CIMENTO E AREIA.

CONSTITUINTES:

* lastro de concreto simples
* alvenaria de tijolos comuns de barro
* tampa de concreto armado pré-moldaõ
* argamassa de revestimento para alvenaria e regularização de fundo.

EXECUÇÃO

* Escavação manual em terra de qualquer natureza e apiloamento de fundo.
* Tampa:concreto traco 1:3:4, cimento,areia e brita,armaco com malha de 15 cm x 15 cm, DN 4.2 mm, aço CA-60B.Forma de bordas:sarrafos de pinho.
* Lastro: concreo simples, traço 1:4:8, cimento,areia,brita.
* Assentamento dos tijolos: argamassa traco 1:4,cal hidratada e areia,com adição de 100 kg de cimento por m3 de argamassa.
* Revestimento da alvenaria e regularização do fundo: argamassa traço 1:3, cimento e areia, com adição de hidrófugo a 3% do peso do cimento.

NOTAS:

1. EM CASO DE DIVERGÊNCIAS ENTRE O DESENHO E AS COTAS APRESENTADAS, PREVALECERÃO OS VALORES INDICADOS NAS COTAS.
2. ANTES DO INÍCIO DOS TRABALHOS FAZ-SE NECESSÁRIO O PERFEITO ENTENDIMENTO DO PROJETO. EM CASO DE DÚVIDAS FAVOR CONSULTAR O AUTOR DO PROJETO.

ALTERAÇÕES:

Data	Descrição	Conferido

ESTE ESPAÇO PERTENCE A P.M.SCHROEDER

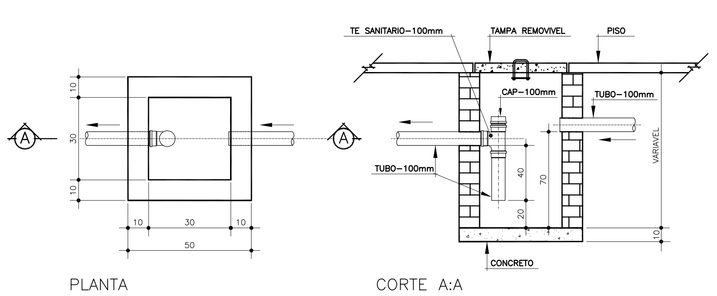

CAIXA DE GORDURA
S/ESC

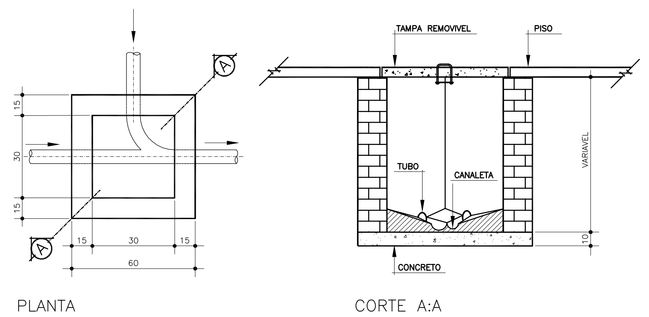

CAIXA DE INSPEÇÃO DE ESGOTO
S/ESC.

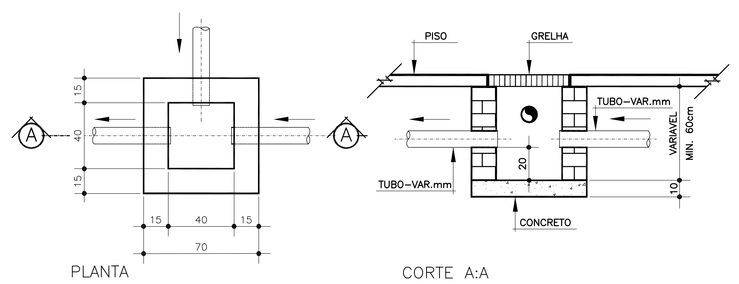

CAIXA DE PASSAGEM COM GRELHA
S/ESC

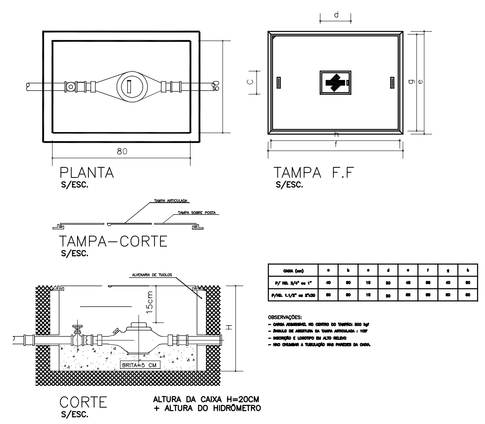

DETALHE DO HIDRÔMETRO
S/ESC.

OBRA:
PROJETO PARA EXECUÇÃO DE UMA PRAÇA NO MUNICÍPIO DE SCHROEDER-SC

PROPRIETÁRIO:
PREFEITURA MUNICIPAL DE SCHROEDER - SC

REFERÊNCIA:
PROJETO HIDRO-SANITÁRIO - IMPLANTAÇÃO E DRENAGEM E DETALHES

FOLHA: PH01

PRANCHA 20.190.11

DESENHO: NIVALDO MATTOS

ARQUIVO: hrsplantação.dwg

DATA: JANEIRO/2012

prefeitura@schroeder.sc.gov.br
Fone 47 3274-1191 - Schroeder - SC

INGÁ ENGENHARIA DE PROJETOS E OBRAS
ivan@ingaion.com.br
Fone/Fax: 41 3014 7473 - Curitiba - Paraná

PROPRIETÁRIO: Prefeitura Municipal de Schroeder

AUTOR DO PROJETO: Nivaldo Mattos Galhardi Carvalho, Engenheiro Civil - CREA PR 89758/D

RESPONSÁVEL TÉCNICO PELA OBRA