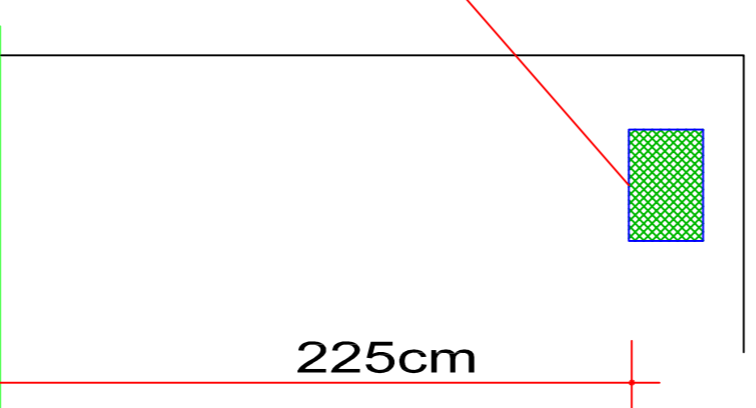


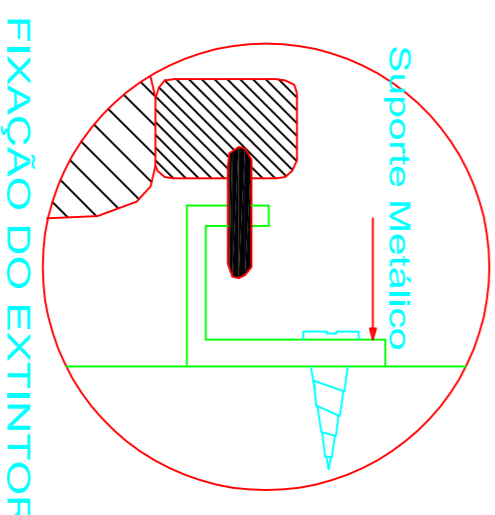
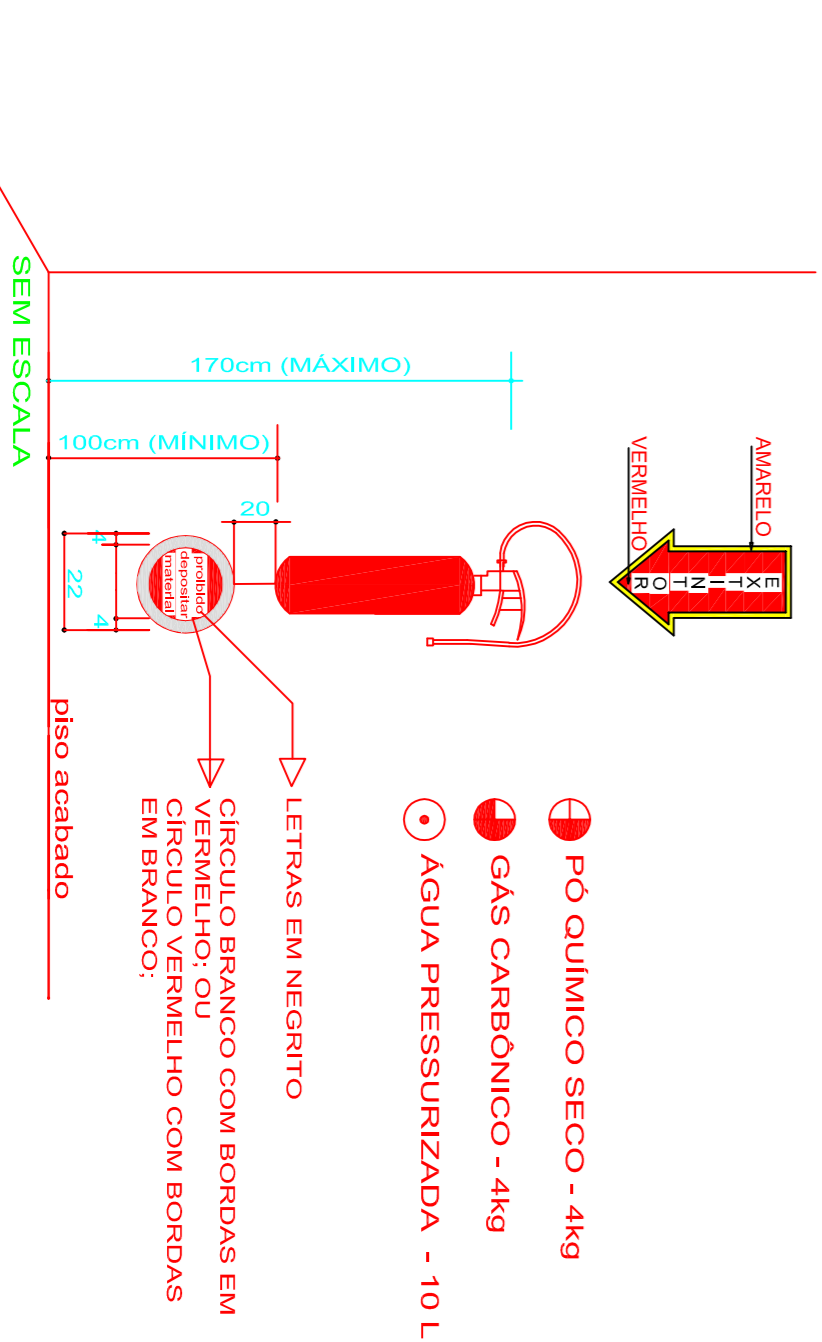
DETALHE DA VENEZIANA DE ALUMINIO DA PORTA DO ABRIGO DE GÁS

* A PORTA DO ABRIGO DE GÁS NÃO DEVE DISPOR DE DISPOSITIVO DE FECHAMENTO, QUE IMPRECA RETARDE OU DIFÍCILITE O ACESSO AOS REGISTROS CASO NECESSÁRIO

DETALHE DA VENTILAÇÃO PERMANENTE COZINHA

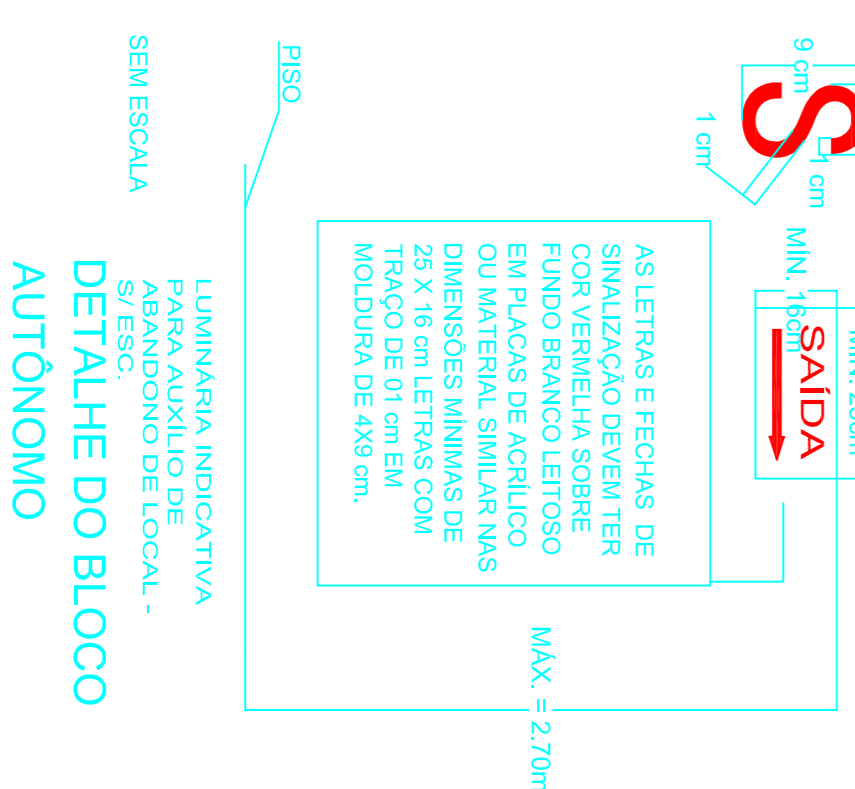
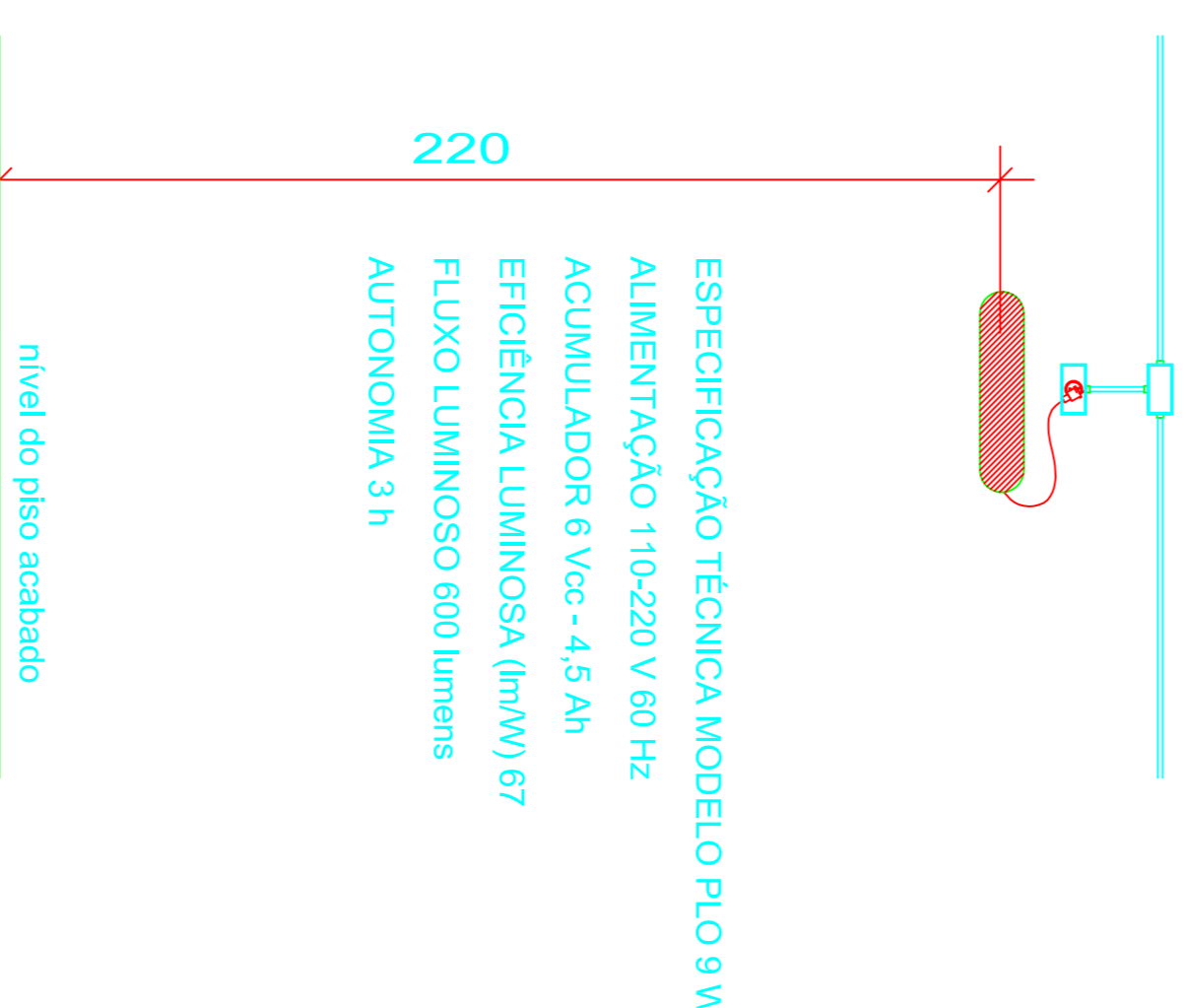


DETALHE DOS EXTINTORES DE FIXAÇÃO NA PAREDE



NOTAS:
A SINALIZAÇÃO DE IDENTIFICAÇÃO DO EXTINTOR PODERÁ SER SUBSTITUÍDA CONFORME O PROJETO DE SINALIZAÇÃO VISUAL, DESDE QUE ATENDA AS ESPECIFICAÇÕES CONSTANTES EM NORMA, COM RELAÇÃO AS CORES, TAMAÑHOS MÍNIMOS, ETC. A FIXAÇÃO DEVE SUPLICAR ATÉ 2,5 VEZES O PESO DO EXTINTOR

DET. LUMINÁRIAS DE EMERGÊNCIA SEM ESCALA



LEGENDA

	CORRIMÃO P-102m
	LUMINÁRIA DE EMERGÊNCIA NA PAREDE
	EXTINTOR DE PO QUÍMICO SECO - 4kg
	PLACA ORIENTAÇÃO DE SAÍDA LUMINOSA
	PLACA ORIENTAÇÃO DE SAÍDA LUMINOSA COM INDICAÇÃO DO SENTIDO - DUPLA FACE
	PONTO DE GÁS (REG. DE FECHO RÁPIDO)
	TUBULAÇÃO EM COBRE PARA GLP

PROJETO PREVENTIVO DE INCENDIO		FOLHA:
TÍTULO: Estudo de tratamento de água (laboratório)		03/03
ENDEREÇO: Estada Brasília		DATA: Agosto / 2011
CONTEÚDO: DETALHES GÊNERICOS DE INSTALAÇÃO		ESCALA: SEM ESCALA
QUADRO DE ÁREAS:		DESENHO: RAYO / ROSSIGNANS
Área construída: 25,00m²		
Área a construir: 22,00m²		
Área total: 77,00m²		

PROPRIETÁRIO:	RES. TÉCNICO:
PREFEITURA MUNICIPAL DE SCHROEDER	ADILSON GORNIAK
SAÚDE	ENGR. CIVIL - CREA 27947-3
	PREFEITURA: